

Tav. 1.1 - Procedimenti civili iscritti, definiti e pendenti a fine periodo nell'A.G. 2013/2014 presso Corte d'Appello e Tribunale per i Minorenni. Confronto con l'A.G. precedente e variazioni percentuali.

Tipologia Ufficio	A.G. 2013/2014				A.G. 2012/2013				Variazione percentuale A.G. 2013/2014 vs. A.G. 2012/2013		
	Iniziali	Iscritti	Definiti	Finali	Iniziali	Iscritti	Definiti	Finali	Iscritti	Definiti	Finali
Corte di Appello di Catania	13.485	3.668	4.330	12.823	15.043	3.632	5.188	13.487	-1,0%	19,8%	5,2%
Tribunale per i minorenni di Catania	3.107	2.032	1.534	3.605	3.260	1.539	1.692	3.107	-24,3%	10,3%	-13,8%

Tav. 1.1 - Procedimenti civili iscritti, definiti e pendenti a fine periodo nell'A.G. 2013/2014 presso Tribunali e relative Sezioni distaccate. Confronto con l'A.G. precedente e variazioni percentuali.

Tipologia Ufficio	A.G. 2013/2014				A.G. 2012/2013				Variazione percentuale A.G. 2013/2014 vs. A.G. 2012/2013		
	Iniziali	Iscritti	Definiti	Finali	Iniziali	Iscritti	Definiti	Finali	Iscritti	Definiti	Finali
Tribunale di Caltagirone	8.839	7.444	6.093	10.190	8.665	5.381	5.207	8.839	-27,7%	-14,5%	-13,3%
Sezione distaccata di Grammichele	1.884	128	115	1.897	1.909	927	952	1.884	624,2%	727,8%	-0,7%
Totale circondario di Caltagirone	10.723	7.572	6.208	12.087	10.574	6.308	6.159	10.723	-16,7%	-0,8%	-11,3%
Tribunale di Catania	67.205	53.046	41.066	79.185	59.797	36.978	30.663	66.112	-30,3%	-25,3%	-16,5%
Sezione distaccata di Acireale	0	0	0	0	3.125	2.561	3.205	2.481	-	-	-
Sezione distaccata di Adrano	1.730	100	1.555	275	1.396	1.182	848	1.730	1082,0%	-45,5%	529,1%
Sezione distaccata di Belpasso	0	0	0	0	1.019	930	1.401	548	-	-	-
Sezione distaccata di Bronte	0	0	0	0	959	577	661	875	-	-	-
Sezione distaccata di Giarre	0	0	0	0	3.619	1.681	1.791	3.509	-	-	-
Sezione distaccata di Mascalucia	0	0	0	0	4.031	3.122	3.458	3.695	-	-	-
Sezione distaccata di Paternò	2.306	69	181	2.194	2.373	1.495	1.562	2.306	2066,7%	763,0%	5,1%
Totale circondario di Catania	71.241	53.215	42.802	81.654	76.319	48.526	43.589	81.256	-8,8%	1,8%	-0,5%
ex Tribunale di Modica	7.407	971	2.768	5.610	6.925	5.209	4.727	7.407	436,5%	70,8%	32,0%
Tribunale di Ragusa	13.248	15.772	11.980	17.040	12.647	9.134	8.533	13.248	-42,1%	-28,8%	-22,3%
Sezione distaccata di Vittoria	2.056	326	2.382	0	1.882	1.820	1.646	2.056	458,3%	-30,9%	-
Totale circondario di Ragusa	15.304	16.098	14.362	17.040	14.529	10.954	10.179	15.304	-32,0%	-29,1%	-10,2%
Tribunale di Siracusa	21.393	25381	17986	28788	22.407	13404	14418	21393	-47,2%	-19,8%	-25,7%

Tipologia Ufficio	A.G. 2013/2014				A.G. 2012/2013				Variazione percentuale A.G. 2013/2014 vs. A.G. 2012/2013		
	Iniziali	Iscritti	Definiti	Finali	Iniziali	Iscritti	Definiti	Finali	Iscritti	Definiti	Finali
Sezione distaccata di Augusta	2.119	128	1.979	268	2.094	1.537	1.512	2.119	1100,8%	-23,6%	690,7%
Sezione distaccata di Avola	2.822	277	2.602	497	3.641	2.141	2.960	2.822	672,9%	13,8%	467,8%
Sezione distaccata di Lentini	2.572	112	2.354	330	3.316	940	1.684	2.572	739,3%	-28,5%	679,4%
Totale circondario di Siracusa	28.906	25.898	24.921	29.883	31.458	18.022	20.574	28.906	-30,4%	-17,4%	-3,3%
Totale distretto	133.581	103.754	91.061	146.274	139.805	89.019	85.228	143.596	-14,2%	-6,4%	-1,8%

Risultano parzialmente rispondenti le ex sezioni distaccate di: Grammichele, Paternò, Augusta, Avola, Lentini.

Tav. 1.1 - Procedimenti civili iscritti, definiti e pendenti a fine periodo nell'A.G. 2013/2014 presso Uffici del Giudice di Pace. Confronto con l'A.G. precedente e variazioni percentuali.

Tipologia Ufficio	A.G. 2013/2014				A.G. 2012/2013				Variazione percentuale A.G. 2013/2014 vs. A.G. 2012/2013		
	Iniziali	Iscritti	Definiti	Finali	Iniziali	Iscritti	Definiti	Finali	Iscritti	Definiti	Finali
Giudice di Pace di Caltagirone	251	857	828	280	443	819	1.011	251	-4%	22%	-10%
Giudice di Pace di Grammichele	97	100	142	55	112	174	189	97	74%	33%	76%
Giudice di Pace di Militello in Val di Catania	126	36	40	122	157	191	222	126	431%	455%	3%
<i>Giudice di Pace di Mineo</i>	-	-	-	-	-	-	-	-	-	-	-
Giudice di Pace di Niscemi	477	54	96	435	491	420	434	477	678%	352%	10%
Giudice di Pace di Vizzini	76	37	90	23	145	183	252	76	395%	180%	230%
Totale Circondario di Caltagirone	1027	1.084	1.196	915	1348	1.787	2.108	1.027	65%	76%	12%
Giudice di Pace di Acireale	939	1.890	1.872	957	969	1.699	1.729	939	-10%	-8%	-2%
Giudice di Pace di Adrano	1152	376	398	1.130	1175	354	377	1.152	-6%	-5%	2%
Giudice di Pace di Belpasso	450	541	663	328	507	730	787	450	35%	19%	37%
Giudice di Pace di Biancavilla	186	433	472	147	337	400	551	186	-8%	17%	27%
Giudice di Pace di Bronte	178	308	367	119	230	348	400	178	13%	9%	50%
Giudice di Pace di Catania	4898	9.118	9.327	4.689	6569	8.924	10.595	4.898	-2%	14%	4%
<i>Giudice di Pace di Giarre</i>	-	-	-	-	-	-	-	-	-	-	-
Giudice di Pace di Linguaglossa	107	182	166	123	100	246	239	107	35%	44%	-13%
Giudice di Pace di Mascalucia	833	1.433	1.542	724	1043	1.780	1.990	833	24%	29%	15%

Tipologia Ufficio	A.G. 2013/2014				A.G. 2012/2013				Variazione percentuale A.G. 2013/2014 vs. A.G. 2012/2013		
	Iniziali	Iscritti	Definiti	Finali	Iniziali	Iscritti	Definiti	Finali	Iscritti	Definiti	Finali
<i>Giudice di Pace di Paternò</i>	1311	674	880	1.105	2031	858	1.578	1.311	27%	79%	19%
<i>Giudice di Pace di Ramacca</i>	52	125	137	40	43	131	124	50	5%	-9%	25%
<i>Giudice di Pace di Randazzo</i>	53	172	183	42	61	109	117	53	-37%	-36%	26%
<i>Giudice di Pace di Trecastagni</i>	-	-	-	-	-	-	-	-	-	-	-
Totale Circondario di Catania	10.159	15.252	16.007	9.404	13.065	15.579	18.487	10.157	2%	15%	8%
<i>Giudice di Pace di Chiaramonte</i>	279	142	258	163	348	159	228	279	12%	-12%	71%
<i>Giudice di Pace di Comiso</i>	369	372	302	439	432	375	438	369	1%	45%	-16%
<i>Giudice di Pace di Ispica</i>	222	318	321	219	258	329	365	222	3%	14%	1%
<i>Giudice di Pace di Modica</i>	554	974	996	532	538	993	977	554	2%	-2%	4%
<i>Giudice di Pace di Ragusa</i>	1554	1.698	1.760	1.492	1809	1.860	2.115	1.554	10%	20%	4%
<i>Giudice di Pace di Scicli</i>	87	240	231	96	84	281	278	87	17%	20%	-9%
<i>Giudice di Pace di Vittoria</i>	1073	1.297	1.148	1.222	946	1.820	1.693	1.073	40%	47%	-12%
Totale Circondario di Ragusa	4138	5.041	5.016	4.163	4415	5.817	6.094	4.138	15%	21%	-1%
<i>Giudice di Pace di Augusta</i>	403	415	474	344	469	611	677	403	47%	43%	17%
<i>Giudice di Pace di Avola</i>	461	248	444	265	554	432	525	461	74%	18%	74%
<i>Giudice di Pace di Floridia</i>	310	382	375	317	355	336	381	310	-12%	2%	-2%
<i>Giudice di Pace di Lentini</i>	397	982	1004	375	537	1193	1333	397	21%	33%	6%
<i>Giudice di Pace di Noto</i>	607	313	415	505	607	484	484	607	55%	17%	20%
<i>Giudice di Pace di Pachino</i>	381	193	194	380	431	440	490	381	128%	153%	0%
<i>Giudice di Pace di Palazzolo Acreide</i>	45	109	102	52	39	129	123	45	18%	21%	-13%
<i>Giudice di Pace di Siracusa</i>	2631	1.312	1.520	2.423	2860	3.237	3.466	2.631	147%	128%	9%
<i>Giudice di Pace di Sortino</i>	10	18	18	10	19	31	40	10	72%	122%	0%
Totale Circondario di Siracusa	5245	3.972	4.546	4.671	5871	6.893	7.519	5.245	74%	65%	12%
Totale Distretto	20569	25.349	26.765	19.153	24699	30.076	34.208	20.567	18,65%	27,81%	7,38%

Risultano parzialmente rispondenti i GDP di: Militello in Val di Catania, Niscemi, Vizzini, Linguaglossa, Augusta, Noto, Pachino, Siracusa

FONTE: DGSTAT

Aggiornamento al 14/11/2014

Tav_1.1a - Indici di Ricambio, Indici di Smaltimento e Durata in anni per Tribunali e Sezioni distaccate - A.G. 2013/2014 e A.G. 2012/2013 e relative variazioni percentuali

Tipologia Ufficio	A.G. 2013/2014			A.G. 2012/2013			Variazione percentuale		
	Indice di ricambio	Indice di smaltimento	Durata in anni	Indice di ricambio	Indice di smaltimento	Durata in anni	Indice di ricambio	Indice di smaltimento	Durata in anni
Corte di Appello di Catania	118,05%	25,24%	328,93%	142,84%	27,78%	323,47%	305,14%	10,05%	-1,66%
Tribunale per i minorenni di Catania	75,49%	29,85%	188,22%	109,94%	35,26%	197,06%	45,63%	18,11%	4,70%

Tipologia Ufficio	A.G. 2013/2014			A.G. 2012/2013			Variazione percentuale		
	Indice di ricambio	Indice di smaltimento	Durata in anni	Indice di ricambio	Indice di smaltimento	Durata in anni	Indice di ricambio	Indice di smaltimento	Durata in anni
Tribunale di Caltagirone	81,85%	37,42%	1,41	96,77%	37,07%	1,65	18,22%	-0,93%	17,61%
Sezione distaccata di Grammichele	89,84%	5,72%	15,56	102,70%	33,57%	2,02	14,31%	487,30%	-87,03%
Totale circondario di Caltagirone	81,99%	33,93%	1,66	97,64%	36,48%	1,71	19,09%	7,51%	3,20%
Tribunale di Catania	77,42%	34,15%	1,56	82,92%	31,68%	1,86	7,11%	-7,22%	19,67%
Sezione distaccata di Acireale	—	—	—	125,15%	56,37%	0,97	—	—	—
Sezione distaccata di Adrano	1555,00%	84,97%	1,21	71,74%	32,89%	1,54	-95,39%	-61,29%	27,11%
Sezione distaccata di Belpasso	—	—	—	150,65%	71,88%	0,67	—	—	—
Sezione distaccata di Bronte	—	—	—	114,56%	43,03%	1,48	—	—	—
Sezione distaccata di Giarre	—	—	—	106,54%	33,79%	2,05	—	—	—
Sezione distaccata di Mascalucia	—	—	—	110,76%	48,34%	1,17	—	—	—
Sezione distaccata di Paternò	262,32%	7,62%	18,00	104,48%	40,38%	1,53	-60,17%	429,88%	-91,50%
Totale circondario di Catania	80,43%	34,39%	1,59	89,83%	34,91%	1,71	11,68%	1,52%	7,43%
ex Tribunale di Modica	285,07%	33,04%	3,48	90,75%	38,96%	1,44	-68,17%	17,91%	-58,57%
Tribunale di Ragusa	75,96%	41,28%	1,09	93,42%	39,18%	1,47	22,99%	-5,10%	34,30%
Sezione distaccata di Vittoria	730,67%	100,00%	0,76	90,44%	44,46%	1,14	-87,62%	-55,54%	49,65%
Totale circondario di Ragusa	89,22%	45,74%	1,06	92,92%	39,94%	1,41	4,16%	-12,66%	32,94%
Tribunale di Siracusa	70,86%	38,45%	1,16	107,56%	40,26%	1,57	51,79%	4,70%	36,05%
Sezione distaccata di Augusta	1546,09%	88,07%	1,13	98,37%	41,64%	1,38	-93,64%	-52,72%	21,97%
Sezione distaccata di Avola	939,35%	83,96%	1,15	138,25%	51,19%	1,27	-85,28%	-39,03%	9,90%
Sezione distaccata di Lentini	2101,79%	87,70%	1,18	179,15%	39,57%	2,24	-91,48%	-54,89%	90,68%
Totale circondario di Siracusa	96,23%	45,47%	1,16	114,16%	41,58%	1,56	18,64%	-8,56%	35,20%
TOTALE DISTRETTO	87,77%	38,37%	1,44	95,74%	37,25%	1,63	9,09%	-2,92%	13,22%

n.b. In questa tabella, il circondario di Ragusa, comprende anche l'ex Tribunale di Modica

Tipologia Ufficio	A.G. 2013/2014			A.G. 2012/2013			Variazione percentuale		
	Indice di ricambio	Indice di	Durata in anni	Indice di ricambio	Indice di smaltimento	Durata in anni	Indice di ricambio	Indice di smaltimento	Durata in anni
Giudice di Pace di Caltagirone	96,62%	74,73%	0,32	123,44%	80,11%	0,38	27,77%	7,20%	20,34%
Giudice di Pace di Grammichele	142,00%	72,08%	0,63	108,62%	66,08%	0,58	-23,51%	-8,32%	-8,33%
Giudice di Pace di Militello in Val di Catania	111,11%	24,69%	3,26	116,23%	63,79%	0,69	4,61%	158,36%	-79,00%
Giudice di Pace di Mineo	—	—	—	—	—	—	—	—	—
Giudice di Pace di Niscemi	177,78%	18,08%	6,08	103,33%	47,64%	1,13	-41,88%	163,51%	-81,36%
Giudice di Pace di Vizzini	243,24%	79,65%	0,78	137,70%	76,83%	0,51	-43,39%	-3,54%	-34,83%
Totale Circondario di Caltagirone	110,33%	56,66%	0,85	117,96%	67,24%	0,61	6,92%	18,68%	-28,41%
Giudice di Pace di Acireale	99,05%	66,17%	0,50	101,77%	64,81%	0,56	2,74%	-2,07%	10,44%
Giudice di Pace di Adrano	105,85%	26,05%	2,95	106,50%	24,66%	3,18	0,61%	-5,34%	7,97%
Giudice di Pace di Belpasso	122,55%	66,90%	0,65	107,81%	63,62%	0,63	-12,03%	-4,90%	-2,37%
Giudice di Pace di Biancavilla	109,01%	76,25%	0,37	137,75%	74,76%	0,55	26,37%	-1,95%	49,46%
Giudice di Pace di Bronte	119,16%	75,51%	0,44	114,94%	69,20%	0,55	-3,54%	-8,36%	23,97%
Giudice di Pace di Catania	102,29%	66,55%	0,52	118,72%	68,39%	0,59	16,06%	2,77%	13,03%
Giudice di Pace di Giarre	—	—	—	—	—	—	—	—	—
Giudice di Pace di Linguaglossa	91,21%	57,44%	0,66	97,15%	69,08%	0,43	6,52%	20,26%	-35,42%
Giudice di Pace di Mascalucia	107,61%	68,05%	0,52	111,80%	70,49%	0,50	3,90%	3,59%	-4,92%
Giudice di Pace di Paternò	130,56%	44,33%	1,55	183,92%	54,62%	1,37	40,86%	23,21%	-11,76%
Giudice di Pace di Ramacca	109,60%	77,40%	0,35	94,66%	71,26%	0,36	-13,63%	-7,93%	3,86%
Giudice di Pace di Randazzo	106,40%	81,33%	0,27	107,34%	68,82%	0,50	0,89%	-15,38%	88,50%
Giudice di Pace di Trecastrini	—	—	—	—	—	—	—	—	—
Totale Circondario di Catania	104,95%	62,99%	0,63	118,67%	64,54%	0,68	13,07%	2,46%	8,92%
Giudice di Pace di Chiamonte	181,69%	61,28%	1,11	143,40%	44,97%	1,62	-21,08%	-26,62%	46,62%
Giudice di Pace di Comiso	81,18%	40,76%	1,20	116,80%	54,28%	0,99	43,87%	33,17%	-17,82%
Giudice di Pace di Ispica	100,94%	59,44%	0,69	110,94%	62,18%	0,69	9,91%	4,60%	0,22%
Giudice di Pace di Modica	102,26%	65,18%	0,55	98,39%	63,81%	0,55	-3,78%	-2,10%	0,55%
Giudice di Pace di Ragusa	103,65%	54,12%	0,88	113,71%	57,65%	0,85	9,70%	6,51%	-3,95%
Giudice di Pace di Scicli	96,25%	70,64%	0,39	98,93%	76,16%	0,31	2,79%	7,82%	-21,27%
Giudice di Pace di Vittoria	88,51%	48,44%	0,94	93,02%	61,21%	0,57	5,10%	26,36%	-38,77%
Totale Circondario di Ragusa	99,50%	54,65%	0,83	104,76%	59,56%	0,72	5,28%	8,99%	-13,00%
Giudice di Pace di Augusta	114,22%	57,95%	0,84	110,80%	62,69%	0,68	-2,99%	8,18%	-19,43%
Giudice di Pace di Avola	179,03%	62,62%	1,05	121,53%	53,25%	1,06	-32,12%	-14,98%	1,09%
Giudice di Pace di Floridia	98,17%	54,19%	0,83	113,39%	55,14%	0,93	15,51%	1,75%	11,98%
Giudice di Pace di Lentini	102,24%	72,81%	0,39	111,74%	77,05%	0,37	9,29%	5,83%	-4,88%
Giudice di Pace di Noto	132,59%	45,11%	1,53	100,00%	44,36%	1,25	-24,58%	-1,65%	-17,89%
Giudice di Pace di Pachino	100,52%	33,80%	1,97	111,36%	56,26%	0,87	10,79%	66,45%	-55,60%
Giudice di Pace di Palazzolo Acreide	93,58%	66,23%	0,46	95,35%	73,21%	0,33	1,89%	10,54%	-27,49%
Giudice di Pace di Siracusa	115,85%	38,55%	1,78	107,07%	56,85%	0,82	-7,58%	47,47%	-54,10%

<i>Giudice di Pace di Sortino</i>	100,00%	64,29%	0,56	129,03%	80,00%	0,41	29,03%	24,44%	-26,48%
<i>Totale Circondario di Siracusa</i>	114,45%	49,32%	1,16	109,08%	58,91%	0,77	-4,69%	19,44%	-33,74%
Totale Distretto	105,59%	58,29%	76,22%	113,74%	62,45%	70,42%	7,72%	7,14%	-7,62%

Aggiornamento al 14/11/2014

Tav. 1.2a - Procedimenti civili iscritti, definiti e pendenti a fine periodo nell'A.G. 2013/2014 - Corte d'Appello, Tribunali e Sezioni distaccate. Dettaglio principali materie [1/3].

Ufficio	Cognizione ordinaria					Procedimenti esecutivi mobiliari				Procedimenti esecutivi immobiliari			Procedimenti speciali				
	Iniziali	Iscritti	Nuovi Iscritti	Definiti	Finali	Iniziali	Iscritti	Definiti	Finali	Iniziali	Iscritti	Definiti	Iniziali	Iscritti	Nuovi Iscritti	Definiti	Finali
<i>Corte di Appello di Catania</i>	8.213	1.592	1.543	1.949	7.856												
Tribunale di Caltagirone	1.883	1.976	582	604	3.255	740	785	1.202	323	1.270	156	223	697	1.270	1.206	1.706	261
<i>Sezione distaccata di Grammichele</i>	1.609	37	37	56	1.590	152	40	24	168	0			102	48	48	35	115
Totale Circondario di Caltagirone	3.492	2.013	619	660	4.845	892	825	1.226	491	1.270	156	223	799	1.318	1.254	1.741	376
Tribunale di Catania	13.967	11.001	4.138	5.613	19.355	7.918	7.078	5.122	9.874	5.727	1.637	843	6.541	16.092	15.174	14.453	8.180
<i>Sezione distaccata di Acireale</i>	0				0					0			0				
<i>Sezione distaccata di Adrano</i>	1.177	2	2	1.179	0	181	27	208	0	58	0	58	12	18	18	30	0
<i>Sezione distaccata di Belpasso</i>	0				0					0			0				
<i>Sezione distaccata di Bronte</i>	0				0					0			0				
<i>Sezione distaccata di Giarre</i>	0				0					0			0				
<i>Sezione distaccata di Mascalucia</i>	0				0					0			0				
<i>Sezione distaccata di Paternò</i>	1.646	0	0	101	1.545	160	9	5	164	107	0	0	25	11	11	25	11
Totale circondario di Catania	16.790	11.003	4.140	6.893	20.900	8.259	7.114	5.335	10.038	5.892	1.637	901	6.578	16.121	15.203	14.508	8.191
ex Tribunale di Modica	2.796	94	90	629	2.261	397	176	245	328	839	36	193	326	252	252	538	40
Tribunale di Ragusa	2.779	3.084	1.676	1.280	4.583	751	2.808	2.248	1.311	2.769	501	461	875	4.883	3.555	4.438	1.320
<i>Sezione distaccata di Vittoria</i>	1.340	48	48	1.388	0	292	42	334	0	0			41	77	77	118	0
Totale circondario di Ragusa	6.915	3.226	1.814	3.297	6.844	1.440	3.026	2.827	1.639	3.608	537	654	1.242	5.212	3.884	5.094	1.360
Tribunale di Siracusa	6.982	6.524	2.224	3.576	9.930	1.245	5.703	2.615	4.333	3.015	463	680	1.237	4.183	3.989	4.558	862
<i>Sezione distaccata di Augusta</i>	1.273	46	46	1.319	0	455	12	467	0	0	0	0	80	30	30	110	0
<i>Sezione distaccata di Avola</i>	1.844	70	70	1.914	0	324	77	401	0	0	0	0	77	44	44	121	0
<i>Sezione distaccata di Lentini</i>	1.324	28	28	1.352	0	703	19	722	0	0	0	0	65	22	22	87	0
Totale circondario di Siracusa	11.423	6.668	2.368	8.161	9.930	2.727	5.811	4.205	4.333	3.015	463	680	1.459	4.279	4.085	4.876	862
Totale Distretto	38.620	22.910	8.941	19.011	42.519	13.318	16.776	13.593	16.501	13.785	2.793	2.458	10.078	26.930	24.426	26.219	10.789

Risultano parzialmente le ex sezioni distaccate le ex sezioni distaccate di Augusta, Avola, Lentini, Grammichele, Paternò

n.b. In questa tabella, il circondario di Ragusa, comprende anche l'ex Tribunale di Modica

Tav. 1.2b - Procedimenti civili iscritti, definiti e pendenti a fine periodo nell'A.G. 2013/2014 - Corte d'Appello e Tribunali. Dettaglio principali materie [2/3].

Ufficio	Lavoro				Previdenza				Famiglia - Separazioni (consensuali e giudiziali)				Famiglia - Divorzi (a firma congiunta e giudiziali)		
	Iniziali	Iscritti	Definiti	Finali	Iniziali	Iscritti	Definiti	Finali	Iniziali	Iscritti	Definiti	Finali	Iscritti	Definiti	Finali
<i>Corte di Appello di Catania</i>	2.290	624	701	2.213	2.257	530	848	1.939	105	100	86	119	58	69	76
Tribunale di Caltagirone	1.063	281	212	1.132	1.567	1.033	482	2.118	333	243	216	360	105	68	156
Tribunale di Catania	10.984	2.652	2.189	11.447	12.497	1.877	3.589	10.785	2.642	2.586	2.012	3.216	1.120	1.026	1.247
ex Tribunale di Modica	1.003	60	220	843	472	107	245	334	175	24	95	104	6	70	58
Tribunale di Ragusa	2.093	695	618	2.170	2.041	724	735	2.030	402	439	328	513	227	157	244
Tribunale di Siracusa	2.708	949	795	2.862	1.630	1.507	1.315	1.822	1.253	892	1.100	1.045	425	441	551
Totale Tribunali Distretto	17.851	4.637	4.034	18.454	18.207	5.248	6.366	17.089	4.805	4.184	3.751	5.238	1.883	1.762	2.256

Tav. 1.2b - Procedimenti civili iscritti, definiti e pendenti a fine periodo nell'A.G. 2011/2012 di competenza di Corte d'Appello e Tribunali. Dettaglio principali materie [3/3].

Ufficio	Istanze di fallimento				Procedimenti in materia di fallimento				Brevetti			
	Iniziali	Iscritti	Definiti	Finali	Iniziali	Iscritti	Definiti	Finali	Iniziali	Iscritti	Definiti	Finali
<i>Corte di Appello di Catania</i>									0			
Tribunale di Caltagirone	16	59	63	12	184	17	15	186	0	0	0	0
Tribunale di Catania	257	690	726	221	1.842	209	183	1.868	0	1	1	0
ex Tribunale di Modica	38	11	49	0	173	14	33	154	0	0	0	0
Tribunale di Ragusa	133	168	206	95	354	36	35	355	0	0	0	0
Tribunale di Siracusa	151	275	285	141	1.044	74	115	1.003	0	0	0	0
Totale Distretto	595	1.203	1.329	469	3.597	350	381	3.566	0	1	1	0

Ufficio	Equa riparazione			
	Iniziali	Iscritti	Definiti	Finali
<i>Corte di Appello di Catania</i>	15	265	211	69

Tav. 1.2 - Variazione pendenze, Indici di Ricambio, Indici di Smaltimento e Durata in anni, per principali materie di competenza di Tribunali e Sezioni distaccate - A.G. 2013/2014. [1/3]

Ufficio	Cognizione ordinaria				Procedimenti esecutivi mobiliari				Procedimenti esecutivi immobiliari				Procedimenti speciali		
	Variazione pendenze	Indice di ricambio	Indice di smaltimento	Durata in anni	Variazione pendenze	Indice di ricambio	Indice di smaltimento	Durata in anni	Variazione pendenze	Indice di ricambio	Indice di smaltimento	Durata in anni	Indice di ricambio	Indice di smaltimento	Durata in anni
<i>Corte di Appello di Catania</i>	-4,3%	122,4%	19,9%	4,54											
Tribunale di Caltagirone	72,9%	30,6%	15,7%	1,99	-56,4%	153,1%	78,8%	0,53	-5,3%	142,9%	15,6%	6,53	134,3%	86,7%	0,32
<i>Sezione distaccata di Grammichele</i>	-1,2%	151,4%	3,4%	34,40	10,5%	60,0%	12,5%	5,00					72,9%	23,3%	2,61
Totale Circondario di Caltagirone	38,7%	32,8%	12,0%	3,12	-45,0%	148,6%	71,4%	0,67	-5,3%	142,9%	15,6%	6,53	132,1%	82,2%	0,38
Tribunale di Catania	38,6%	51,0%	22,5%	2,01	24,7%	72,4%	34,2%	1,46	13,9%	51,5%	11,4%	4,94	89,8%	63,9%	0,48
<i>Sezione distaccata di Acireale</i>	-	-	-	-	-	-	-	-	-	-	-	-	-	-	-
<i>Sezione distaccata di Adrano</i>	-100,0%	58950,0%	100,0%	1,00	-100,0%	770,4%	100,0%	0,77	-100,0%		100,0%	1,00	166,7%	100,0%	0,25
<i>Sezione distaccata di Belpasso</i>	-	-	-	-	-	-	-	-	-	-	-	-	-	-	-
<i>Sezione distaccata di Bronte</i>	-	-	-	-	-	-	-	-	-	-	-	-	-	-	-
<i>Sezione distaccata di Giarre</i>	-	-	-	-	-	-	-	-	-	-	-	-	-	-	-
<i>Sezione distaccata di Mascali</i>	-	-	-	-	-	-	-	-	-	-	-	-	-	-	-
<i>Sezione distaccata di Paternò</i>	-6,1%	0,0%	6,1%	31,59	2,5%	55,6%	3,0%	23,14	0,0%				227,3%	69,4%	1,00
Totale circondario di Catania	24,5%	62,6%	24,8%	2,11	21,5%	75,0%	34,7%	1,47	12,5%	55,0%	12,0%	4,93	90,0%	63,9%	0,48
ex Tribunale di Modica	-19,1%	669,1%	21,8%	6,99	-17,4%	139,2%	42,8%	1,72	-18,7%	536,1%	22,1%	6,64	213,5%	93,1%	0,46
Tribunale di Ragusa	64,9%	41,5%	21,8%	1,69	74,6%	80,1%	63,2%	0,41	1,4%	92,0%	14,1%	5,80	90,9%	77,1%	0,24
<i>Sezione distaccata di Vittoria</i>	-100,0%	2891,7%	100,0%	0,93	-100,0%	795,2%	100,0%	0,78	-	-	-	-	153,2%	100,0%	0,21
Totale circondario di Ragusa	-1,0%	102,2%	32,5%	2,11	13,8%	93,4%	63,3%	0,53	-3,2%	121,8%	15,8%	5,96	97,7%	78,9%	0,25
Tribunale di Siracusa	42,2%	54,8%	26,5%	1,67	248,0%	45,9%	37,6%	0,67	-7,2%	146,9%	19,6%	5,09	109,0%	84,1%	0,24
<i>Sezione distaccata di Augusta</i>	-100,0%	2867,4%	100,0%	0,93	-100,0%	3891,7%	100,0%	0,95	-	-	-	-	366,7%	100,0%	0,57
<i>Sezione distaccata di Avola</i>	-100,0%	2734,3%	100,0%	0,93	-100,0%	520,8%	100,0%	0,68	-	-	-	-	275,0%	100,0%	0,47
<i>Sezione distaccata di Lentini</i>	-100,0%	4828,6%	100,0%	0,96	-100,0%	3800,0%	100,0%	0,95	-	-	-	-	395,5%	100,0%	0,60
Totale circondario di Siracusa	-13,1%	122,4%	45,1%	1,44	58,9%	72,4%	49,3%	0,70	-7,2%	146,9%	19,6%	5,09	114,0%	85,0%	0,25
Totale Distretto	10,1%	83,0%	30,9%	1,94	23,9%	81,0%	45,2%	0,98	2,4%	88,0%	14,8%	5,31	97,4%	70,8%	0,39

Tav. 1.2b - Procedimenti civili iscritti, definiti e pendenti a fine periodo nell'A.G. 2013/2014 di competenza di Corte d'Appello e Tribunali. Dettaglio principali materie [2/3].

Ufficio	Lavoro				Previdenza				Famiglia - Separazioni (consensuali e giudiziali)				Famiglia - Divorzi (a firma congiunta e giudiziali)		
	Variazione pendenze	Indice di ricambio	Indice di smaltimento	Durata in anni	Variazione pendenze	Indice di ricambio	Indice di smaltimento	Durata in anni	Variazione pendenze	Indice di ricambio	Indice di smaltimento	Durata in anni	Indice di ricambio	Indice di smaltimento	Durata in anni
<i>Corte di Appello di Catania</i>	-3,4%	112,3%	75,9%	3,40	-14,1%	160,0%	30,4%	3,04	13,3%	86,0%	42,0%	1,20	119,0%	52,4%	0,65
Tribunale di Caltagirone	6,5%	75,4%	84,2%	4,45	35,2%	46,7%	18,5%	2,43	8,1%	88,9%	37,5%	1,51	64,8%	69,6%	0,46
Tribunale di Catania	4,2%	82,5%	83,9%	4,63	-13,7%	191,2%	25,0%	4,26	21,7%	77,8%	38,5%	1,27	91,6%	54,9%	0,49
ex Tribunale di Modica	-16,0%	366,7%	79,3%	6,59	-29,2%	229,0%	42,3%	2,29	-40,6%	395,8%	47,7%	2,34	1166,7%	45,3%	1,91
Tribunale di Ragusa	3,7%	88,9%	77,8%	3,25	-0,5%	101,5%	26,6%	2,79	27,6%	74,7%	39,0%	1,19	69,2%	60,8%	0,37
Tribunale di Siracusa	5,7%	83,8%	78,3%	3,19	11,8%	87,3%	41,9%	1,22	-16,6%	123,3%	51,3%	1,15	103,8%	55,5%	0,58
Totale Tribunali Distretto	3,4%	87,0%	82,1%	4,19	-6,1%	121,3%	27,1%	3,04	9,0%	89,7%	41,7%	1,27	93,6%	56,1%	0,52

Tav. 1.2b - Procedimenti civili iscritti, definiti e pendenti a fine periodo nell'A.G. 2013/2014 di competenza di Corte d'Appello e Tribunali. Dettaglio principali materie [3/3].

Ufficio	Istanze di fallimento				Procedimenti in materia di fallimento				Marchi e brevetti			
	Variazione pendenze	Indice di ricambio	Indice di smaltimento	Durata in anni	Variazione pendenze	Indice di ricambio	Indice di smaltimento	Durata in anni	Variazione pendenze	Indice di ricambio	Indice di smaltimento	Durata in anni
Tribunale di Caltagirone	-25,0%	106,8%	84,0%	0,23	1,1%	88,2%	7,5%	11,56				
Tribunale di Catania	-14,0%	105,2%	76,7%	0,34	1,4%	87,6%	8,9%	9,46	100,0%	100,0%		0,00
ex Tribunale di Modica	-100,0%	445,5%	100,0%	0,63	-11,0%	235,7%	17,6%	6,96				
Tribunale di Ragusa	-28,6%	122,6%	68,4%	0,61	0,3%	97,2%	9,0%	9,99				
Tribunale di Siracusa	-6,6%	103,6%	66,9%	0,52	-3,9%	155,4%	10,3%	10,83				
Totale Distretto	-21,2%	110,5%	73,9%	0,42	-0,9%	108,9%	9,7%	9,80		100,0%	100,0%	0,00

Ufficio	Equa riparazione			
	Variazione pendenze	Indice di ricambio	Indice di smaltimento	Durata in anni
<i>Corte di Appello di Catania</i>	360,0%	79,6%	75,4%	0,18

Tav. 1.2c - Procedimenti civili iscritti, definiti e pendenti a fine periodo nell'A.G. 2013/2014. Dettaglio materie di competenza del Giudice di Pace [3/3].

Uffici del Giudice di Pace raggruppati per circondario	Opposizioni alle sanzioni amministrative				Cause relative ai beni mobili				Risarcimento danni circolazione			Ricorsi in materia di immigrazione		
	Iniziali	Iscritti	Definiti	Finali	Iniziali	Iscritti	Definiti	Finali	Iscritti	Definiti	Finali	Iscritti	Definiti	Finali
<i>Giudice di Pace di Caltagirone</i>	43	115	102	56	40	122	107	55	206	217	137	0	0	0
<i>Giudice di Pace di Grammichele</i>	10	19	26	3	20	19	21	18	20	46	24	0	0	0
<i>Giudice di Pace di Militello in Val di Catania</i>	56	4	1	59	6	2	3	5	2	5	34	0	0	0
<i>Giudice di Pace di Mineo</i>	0				0									
<i>Giudice di Pace di Niscemi</i>	29	6	8	27	161	6	42	125	22	18	206	0	0	0
<i>Giudice di Pace di Vizzini</i>	24	14	34	4	0	0	0	0	0	6	8	0	0	0
Totale Circondario di Caltagirone	162	158	171	149	227	149	173	203	250	292	409	0	0	0
<i>Giudice di Pace di Acireale</i>	405	366	470	301	10	346	196	160	450	381	374	0	0	0
<i>Giudice di Pace di Adrano</i>	10	11	12	9	70	30	21	79	101	141	293	0	0	0
<i>Giudice di Pace di Belpasso</i>	46	30	34	42	1	46	39	8	85	122	177	0	0	0
<i>Giudice di Pace di Biancavilla</i>	4	11	13	2	54	160	183	31	117	138	100	0	0	0
<i>Giudice di Pace di Bronte</i>	14	27	34	7	35	35	44	26	62	112	69	0	0	0
<i>Giudice di Pace di Catania</i>	788	1.416	1.569	635	1390	1.739	1.929	1.200	1.171	1.484	1.586	45	43	13
<i>Giudice di Pace di Giarre</i>	0				0									
<i>Giudice di Pace di Linguaglossa</i>	21	31	28	24	40	50	40	50	28	25	31	0	0	0
<i>Giudice di Pace di Mascalucia</i>	79	131	189	21	66	361	378	49	258	256	483	0	0	0
<i>Giudice di Pace di Paternò</i>	85	70	79	76	0	0	0	0	164	233	675	0	0	0
<i>Giudice di Pace di Ramacca</i>	15	42	42	15	8	15	20	3	21	29	17	0	0	0
<i>Giudice di Pace di Randazzo</i>	6	18	16	8	8	8	9	7	18	20	18	0	0	0
<i>Giudice di Pace di Trecastagni</i>	0				0									
Totale Circondario di Catania	1.473	2.153	2.486	1.140	1.682	2.790	2.859	1.613	2.475	2.941	3.823	45	43	13
<i>Giudice di Pace di Chiaramonte</i>	185	50	158	77	29	11	6	34	1	15	20			
<i>Giudice di Pace di Comiso</i>	61	63	28	96	83	36	13	106	45	41	179			
<i>Giudice di Pace di Ispica</i>	69	67	73	63	33	32	26	39	49	51	58			
<i>Giudice di Pace di Modica</i>	153	197	197	153	157	137	148	146	68	77	102			
<i>Giudice di Pace di Ragusa</i>	575	286	276	585	217	116	145	188	173	196	495	23	24	1
<i>Giudice di Pace di Scicli</i>	19	47	38	28	29	18	28	19	23	22	23			

Uffici del Giudice di Pace raggruppati per circondario	Opposizioni alle sanzioni amministrative				Cause relative ai beni mobili				Risarcimento danni circolazione			Ricorsi in materia di immigrazione		
	Iniziali	Iscritti	Definiti	Finali	Iniziali	Iscritti	Definiti	Finali	Iscritti	Definiti	Finali	Iscritti	Definiti	Finali
<i>Giudice di Pace di Vittoria</i>	353	379	378	354	179	114	123	170	258	182	454			
Totale Circondario di Ragusa	1.415	1.089	1.148	1.356	727	464	489	702	617	584	1.331	23	24	1
<i>Giudice di Pace di Augusta</i>	47	64	72	39	0	0	0	0	75	106	163	0	0	0
<i>Giudice di Pace di Avola</i>	138	38	133	43	66	37	62	41	69	105	153	0	0	0
<i>Giudice di Pace di Floridia</i>	56	31	45	42	0	0	0	0	104	99	165	0	0	0
<i>Giudice di Pace di Lentini</i>	37	134	149	22	91	298	291	98	119	132	206	0	0	0
<i>Giudice di Pace di Noto</i>	218	92	153	157	96	39	44	91	69	90	202	0	0	0
<i>Giudice di Pace di Pachino</i>	145	86	71	160	38	7	12	33	31	40	144	0	0	0
<i>Giudice di Pace di Palazzolo Acreide</i>	5	8	5	8	13	8	18	3	19	19	17	0	0	0
<i>Giudice di Pace di Siracusa</i>	435	137	256	316	494	278	346	426	288	314	1.336	19	35	41
<i>Giudice di Pace di Sortino</i>	1	3	4	0	4	1	1	4	5	6	1	0	0	0
Totale Circondario di Siracusa	1.082	593	888	787	802	668	774	696	779	911	2.387	19	35	41
Totale Distretto	4132	3.993	4.693	3.432	3438	4.071	4.295	3.214	4.121	4.728	7.950	87	102	55

FONTE: DGSTAT

Aggiornamento al 14/11/2014

Tav. 1.2c - Procedimenti civili iscritti, definiti e pendenti a fine periodo nell'A.G. 2013/2014. Dettaglio materie di competenza del Giudice di Pace [3/3].

Uffici del Giudice di Pace raggruppati per circondario	Opposizioni alle sanzioni amministrative				Cause relative ai beni mobili				Risarcimento danni circolazione				Ricorsi in materia di immigrazione		
	Variazione pendenze	Indice di ricambio	Indice di smaltimento	Durata in anni	Variazione pendenze	Indice di ricambio	Indice di smaltimento	Durata in anni	Variazione pendenze	Indice di ricambio	Indice di smaltimento	Durata in anni	Indice di ricambio	Indice di smaltimento	Durata in anni
Giudice di Pace di Caltagirone	30,2%	88,7%	64,6%	0,46	37,5%	87,7%	66,0%	0,41	-7,4%	105,3%	61,3%	0,67			
Giudice di Pace di Grammichele	-70,0%	136,8%	89,7%	0,29	-10,0%	110,5%	53,8%	0,95	-52,0%	230,0%	65,7%	1,12			
Giudice di Pace di Militello in Val di Catania	5,4%	25,0%	1,7%	23,00	-16,7%	150,0%	37,5%	2,20	-8,1%	250,0%	12,8%	10,14			
Giudice di Pace di Mineo															
Giudice di Pace di Niscemi	-6,9%	133,3%	22,9%	4,00	-22,4%	700,0%	25,1%	5,96	2,0%	81,8%	8,0%	10,20			
Giudice di Pace di Vizzini	-83,3%	242,9%	89,5%	0,58					-42,9%		42,9%	3,67			
Totale Circondario di Caltagirone	-8,0%	108,2%	53,4%	0,95	-10,6%	116,1%	46,0%	1,34	-9,3%	116,8%	41,7%	1,59			
Giudice di Pace di Acireale	-25,7%	128,4%	61,0%	0,84	1500,0%	56,6%	55,1%	0,31	22,6%	84,7%	50,5%	0,82			
Giudice di Pace di Adrano	-10,0%	109,1%	57,1%	0,83	12,9%	70,0%	21,0%	2,92	-12,0%	139,6%	32,5%	2,59			
Giudice di Pace di Belpasso	-8,7%	113,3%	44,7%	1,38	700,0%	84,8%	83,0%	0,11	-17,3%	143,5%	40,8%	1,89			
Giudice di Pace di Biancavilla	-50,0%	118,2%	86,7%	0,25	-42,6%	114,4%	85,5%	0,25	-17,4%	117,9%	58,0%	0,87			
Giudice di Pace di Bronte	-50,0%	125,9%	82,9%	0,34	-25,7%	125,7%	62,9%	0,77	-42,0%	180,6%	61,9%	1,08			
Giudice di Pace di Catania	-19,4%	110,8%	71,2%	0,48	-13,7%	110,9%	61,6%	0,71	-16,5%	126,7%	48,3%	1,31	95,6%	76,8%	0,27
Giudice di Pace di Giarre															
Giudice di Pace di Linguaglossa	14,3%	90,3%	53,8%	0,76	25,0%	80,0%	44,4%	1,00	10,7%	89,3%	44,6%	1,11			
Giudice di Pace di Mascalucia	-73,4%	144,3%	90,0%	0,31	-25,8%	104,7%	88,5%	0,16	0,4%	99,2%	34,6%	1,88			
Giudice di Pace di Paternò	-10,6%	112,9%	51,0%	1,08					-9,3%	142,1%	25,7%	3,57			
Giudice di Pace di Ramacca	0,0%	100,0%	73,7%	0,36	-62,5%	133,3%	87,0%	0,31	-32,0%	138,1%	63,0%	0,84			
Giudice di Pace di Randazzo	33,3%	88,9%	66,7%	0,41	-12,5%	112,5%	56,3%	0,88	-10,0%	111,1%	52,6%	1,00			
Giudice di Pace di Trecastagni															
Totale Circondario di Catania	-22,6%	115,5%	68,6%	0,56	-4,1%	102,5%	63,9%	0,58	-10,9%	118,8%	43,5%	1,50	95,6%	76,8%	0,27
Giudice di Pace di Chiaramonte	-58,4%	316,0%	67,2%	1,26	17,2%	54,5%	15,0%	3,71	-41,2%	1500,0%	42,9%	3,38			
Giudice di Pace di Comiso	57,4%	44,4%	22,6%	1,73	27,7%	36,1%	10,9%	3,86	2,3%	91,1%	18,6%	4,12			
Giudice di Pace di Ragusa	1,7%	96,5%	32,1%	2,06	-13,4%	125,0%	43,5%	1,55	-4,4%	113,3%	28,4%	2,75	104,3%	96,0%	0,06
Giudice di Pace di Vittoria	0,3%	99,7%	51,6%	0,93	-5,0%	107,9%	42,0%	1,47	20,1%	70,5%	28,6%	1,89			
Totale Circondario di Ragusa	-4,2%	105,4%	45,8%	1,24	-3,4%	105,4%	41,1%	1,50	2,5%	94,7%	30,5%	2,19	104,3%	96,0%	0,06
Giudice di Pace di Augusta	-17,0%	112,5%	64,9%	0,63					-16,0%	141,3%	39,4%	1,97			
Giudice di Pace di Avola	-68,8%	350,0%	75,6%	1,06	-37,9%	167,6%	60,2%	1,08	-19,0%	152,2%	40,7%	1,97			
Giudice di Pace di Floridia	-25,0%	145,2%	51,7%	1,29					3,1%	95,2%	37,5%	1,60			
Giudice di Pace di Lentini	-40,5%	111,2%	87,1%	0,21	7,7%	97,7%	74,8%	0,32	-5,9%	110,9%	39,1%	1,69			
Giudice di Pace di Noto	-28,0%	166,3%	49,4%	1,53	-5,2%	112,8%	32,6%	2,25	-9,4%	130,4%	30,8%	2,67			
Giudice di Pace di Pachino	10,3%	82,6%	30,7%	1,94	-13,2%	171,4%	26,7%	3,74	-5,9%	129,0%	21,7%	4,18			
Giudice di Pace di Palazzolo Acreide	60,0%	62,5%	38,5%	1,00	-76,9%	225,0%	85,7%	0,62	0,0%	100,0%	52,8%	0,89			
Giudice di Pace di Siracusa	-27,4%	186,9%	44,8%	1,91	-13,8%	124,5%	44,8%	1,47	-1,9%	109,0%	19,0%	4,48	184,2%	46,1%	1,81
Giudice di Pace di Sortino	-100,0%	133,3%	100,0%	0,14	0,0%	100,0%	20,0%	4,00	-50,0%	120,0%	85,7%	0,27			
Totale Circondario di Siracusa	-27,3%	149,7%	53,0%	1,26	-13,2%	115,9%	52,7%	1,04	-5,2%	116,9%	27,6%	2,90	184,2%	46,1%	1,81
Totale Distretto	-16,9%	117,5%	57,8%	0,87	-6,5%	105,5%	57,2%	0,80	-7,1%	114,7%	37,3%	1,87	117,2%	65,0%	0,66

FONTE: DGSTAT

Aggiornamento al 14/11/2014

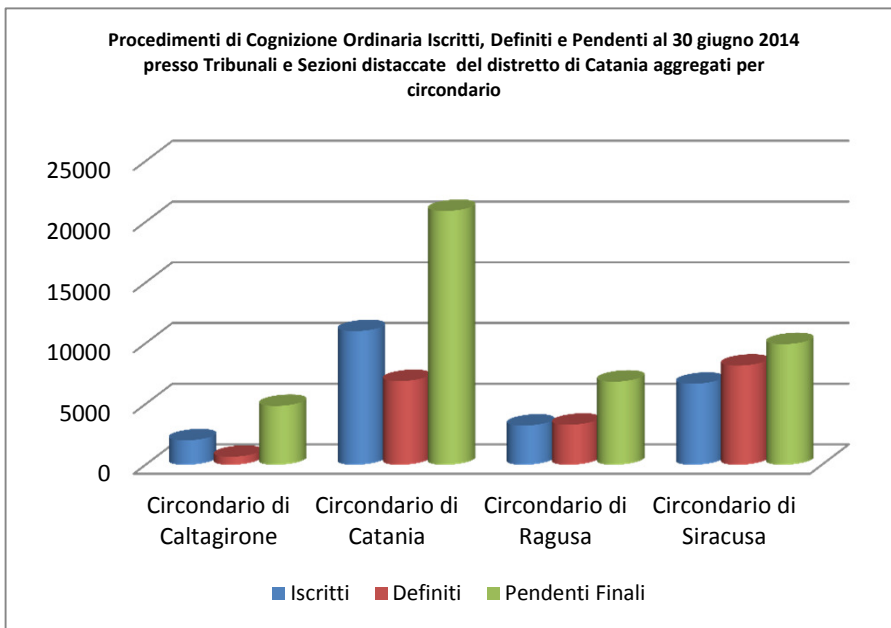
Risultano parziali i dati dei GDP di: Militello in Val di Catania, Niscemi, Vizzini, Linguaglossa, Augusta, Noto, Pachino, Siracusa

I GDP di Mineo, Giarre e Trecastagni sono inadempienti

Procedimenti di Cognizione Ordinaria Iscritti, Definiti e Pendenti al 30 giugno 2014 presso Tribunali e Sezioni distaccate del Distretto di Catania

<i>Ufficio</i>	Cognizione ordinaria		
	<i>Iscritti</i>	<i>Definiti</i>	<i>Pendenti Finali</i>
Circondario di Caltagirone	2013	660	4845
<i>Circondario di Catania</i>	11003	6893	20900
<i>Circondario di Ragusa</i>	3226	3297	6844
<i>Circondario di Siracusa</i>	6668	8161	9930
Totale Distretto	22910	19011	42519

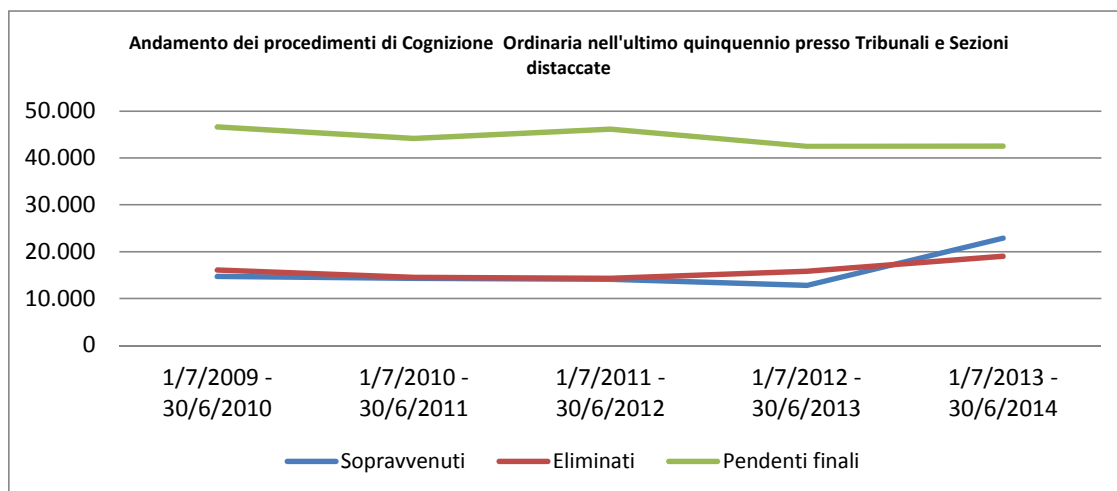
n.b. In questa tabella, il circondario di Ragusa, comprende anche l'ex Tribunale di Modica



Andamento dei procedimenti di Cognizione Ordinaria nell'ultimo quinquennio presso Tribunali e Sezioni distaccate

	1/7/2009 - 30/6/2010	Variazione %	1/7/2010 - 30/6/2011	Variazione %	1/7/2011 - 30/6/2012	Variazione %	1/7/2012 - 30/6/2013	Variazione %	1/7/2014 - 30/6/2014	Variazione %
Sopravvenuti	14.725	-18,90%	14.301	-13,80%	14.121	-1,26%	12.769	-9,57%	22.910	79,42%
Eliminati	16.108	-2,65%	14.538	-15,61%	14.318	-1,51%	15.811	10,43%	19.011	20,24%
Pendenti finali	46.649	-2,96%	44.175	-17,88%	46.151	4,47%	42.552	-7,80%	42.519	-0,08%

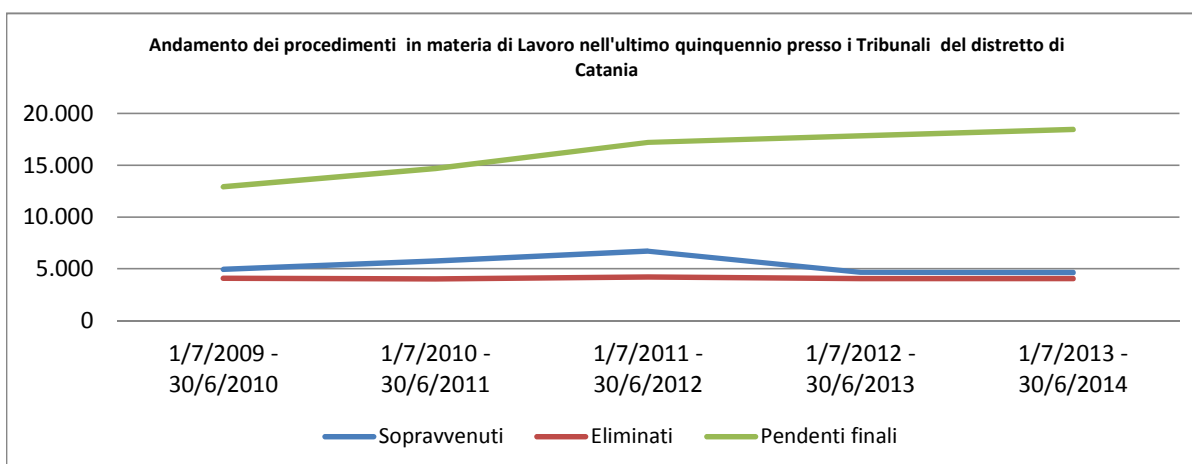
	1/7/2009 - 30/6/2010	1/7/2010 - 30/6/2011	1/7/2011 - 30/6/2012	1/7/2012 - 30/6/2013	1/7/2013 - 30/6/2014
Sopravvenuti	14.725	14.301	14.121	12.769	22.910
Eliminati	16.108	14.538	14.318	15.811	19.011
Pendenti finali	46.649	44.175	46.151	42.552	42.519



Andamento dei procedimenti civili di 1° grado in materia di Lavoro nell'ultimo quinquennio presso i Tribunali

	1/7/2009 - 30/6/2010	Variazione %	1/7/2010 - 30/6/2011	Variazione %	1/7/2011 - 30/6/2012	Variazione %	1/7/2012 - 30/6/2013	Variazione %	1/7/2013 - 30/6/2014	Variazione %
Sopravvenuti	4.945	5,19%	5.751	10,39%	6.698	16,47%	4.677	-30,17%	4.637	-0,86%
Eliminati	4.090	3,44%	4.009	-10,68%	4.191	4,54%	4.047	-3,44%	4.034	-0,32%
Pendenti finali	12.941	7,07%	14.705	7,43%	17.221	17,11%	17.851	3,66%	18.454	3,38%

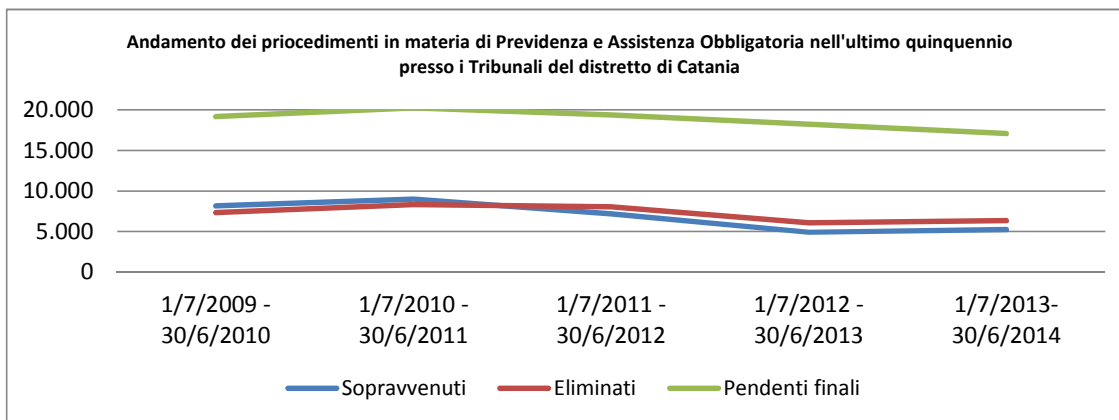
	1/7/2009 - 30/6/2010	1/7/2010 - 30/6/2011	1/7/2011 - 30/6/2012	1/7/2012 - 30/6/2013	1/7/2013 - 30/6/2014
Sopravvenuti	4.945	5.751	6.698	4.677	4.637
Eliminati	4.090	4.009	4.191	4.047	4.034
Pendenti finali	12.941	14.705	17.221	17.851	18.454



Andamento dei procedimenti in materia di Previdenza e Assistenza obbligatoria nell'ultimo quinquennio presso i Tribunali del distretto di Catania

	1/7/2009 - 30/6/2010	Variazione %	1/7/2010 - 30/6/2011	Variazione %	1/7/2011 - 30/6/2012	Variazione %	1/7/2012 - 30/6/2013	Variazione %	1/7/2013 - 30/6/2014	Variazione %
Sopravvenuti	8.151	-3,63%	9.009	2,39%	7.172	-20,39%	4.944	-31,07%	5.248	6,15%
Eliminati	7.339	2,82%	8.308	4,48%	8.068	-2,89%	6.090	-24,52%	6.366	4,53%
Pendenti finali	19.169	4,42%	20.221	-2,41%	19.353	-4,29%	18.207	-5,92%	17.089	-6,14%

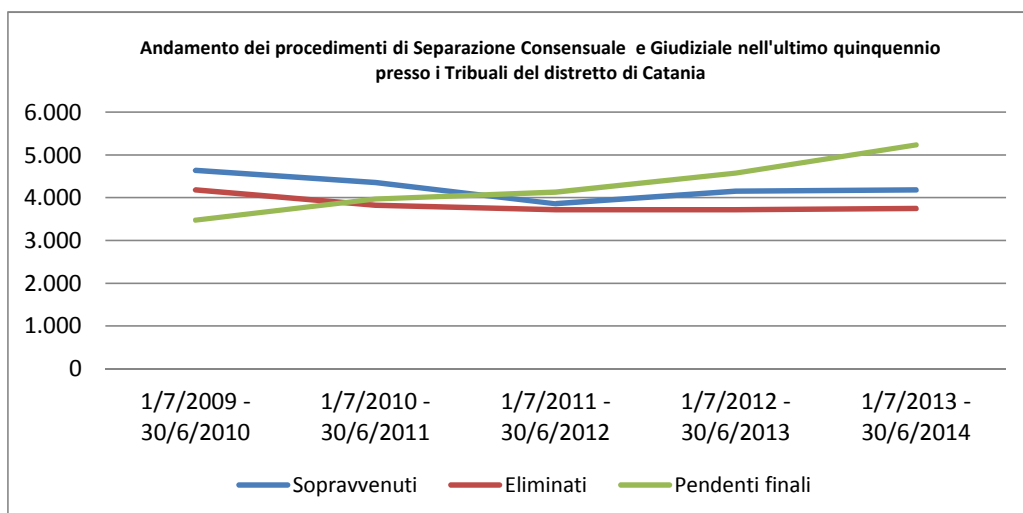
	1/7/2009 - 30/6/2010	1/7/2010 - 30/6/2011	1/7/2011 - 30/6/2012	1/7/2012 - 30/6/2013	1/7/2013 - 30/6/2014
Sopravvenuti	8.151	9.009	7.172	4.944	5.248
Eliminati	7.339	8.308	8.068	6.090	6.366
Pendenti finali	19.169	20.221	19.353	18.207	17.089



Andamento dei procedimenti di Separazione Consensuale e Giudiziale nell'ultimo quinquennio presso i Tribunali del distretto di Catania

	1/7/2009 - 30/6/2010	Variazione %	1/7/2010 - 30/6/2011	Variazione %	1/7/2011 - 30/6/2012	Variazione %	1/7/2012 - 30/6/2013	Variazione %	1/7/2013 - 30/6/2014	Variazione %
Sopravvenuti	4.641	25,13%	4.353	-10,75%	3.864	-12,66%	4.152	6,94%	4.184	0,76%
Eliminati	4.186	9,50%	3.821	-13,04%	3.717	-2,80%	3.721	0,11%	3.751	0,80%
Pendenti finali	3.478	-21,58%	3.974	6,81%	4.129	3,75%	4.581	9,87%	5.238	12,54%

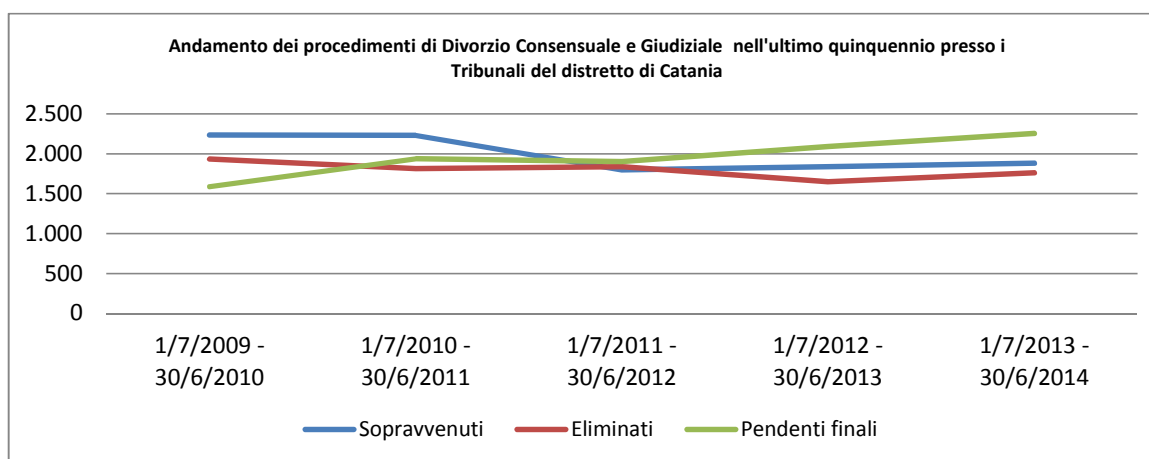
	1/7/2009 - 30/6/2010	1/7/2010 - 30/6/2011	1/7/2011 - 30/6/2012	1/7/2012 - 30/6/2013	1/7/2013 - 30/6/2014
Sopravvenuti	4.641	4.353	3.864	4.152	4.184
Eliminati	4.186	3.821	3.717	3.721	3.751
Pendenti finali	3.478	3.974	4.129	4.581	5.238



Andamento dei procedimenti di Divorzio Consensuale e Giudiziale nell'ultimo quinquennio presso i Tribunali del distretto di Catania

	1/7/2009 - 30/6/2010	Variazione %	1/7/2010 - 30/6/2011	Variazione %	1/7/2011 - 30/6/2012	Variazione %	1/7/2012 - 30/6/2013	Variazione %	1/7/2013 - 30/6/2014	Variazione %
Sopravvenuti	2.235	9,24%	2.229	-3,94%	1.796	-24,11%	1.837	2,23%	1.883	2,44%
Eliminati	1.935	-0,92%	1.815	-9,77%	1.836	1,14%	1.649	-11,34%	1.762	6,41%
Pendenti finali	1.591	-13,39%	1.937	14,77%	1.902	-1,84%	2.092	9,08%	2.256	7,27%

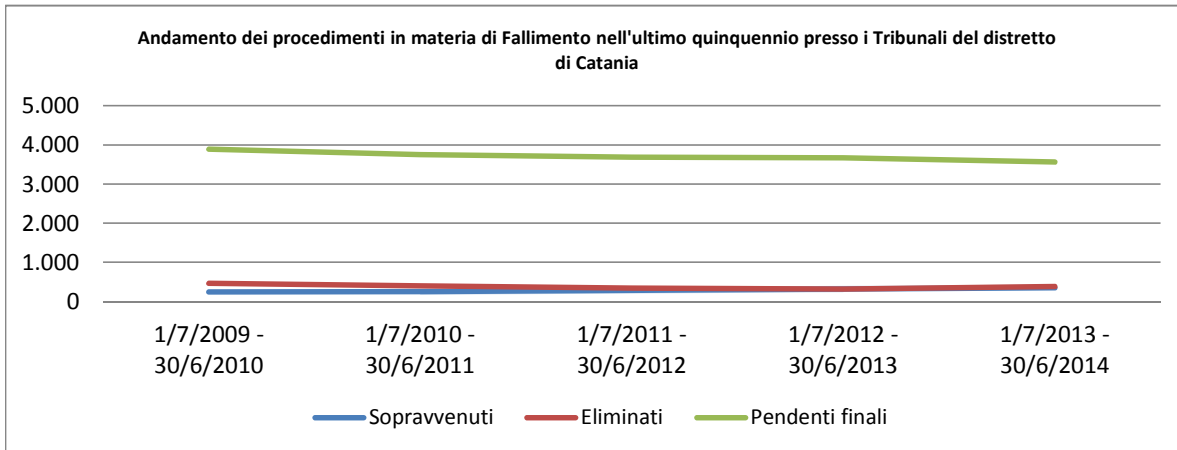
	1/7/2009 - 30/6/2010	1/7/2010 - 30/6/2011	1/7/2011 - 30/6/2012	1/7/2012 - 30/6/2013	1/7/2013 - 30/6/2014
Sopravvenuti	2.235	2.229	1.796	1.837	1.883
Eliminati	1.935	1.815	1.836	1.649	1.762
Pendenti finali	1.591	1.937	1.902	2.092	2.256



Andamento dei procedimenti in materia di Fallimento nell'ultimo quinquennio presso i Tribunali del distretto di Catania

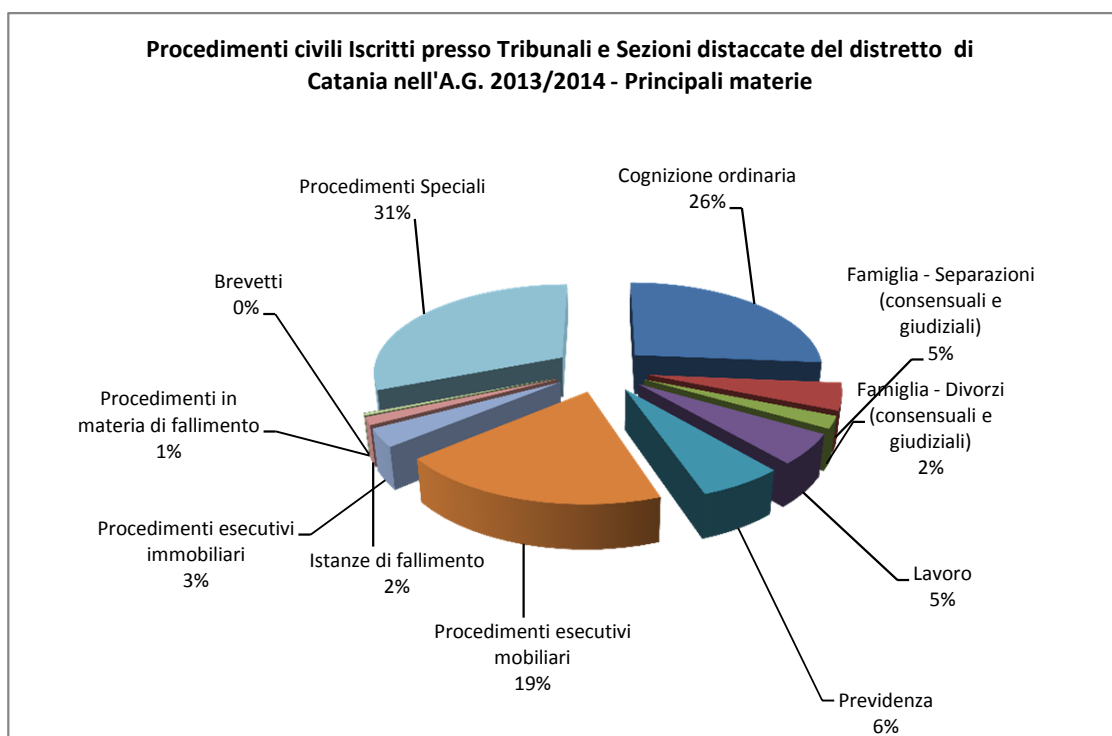
	1/7/2009 - 30/6/2010	Variazione %	1/7/2010 - 30/6/2011	Variazione %	1/7/2011 - 30/6/2012	Variazione %	1/7/2012 - 30/6/2013	Variazione %	1/7/2013 - 30/6/2014	Variazione %
Sopravvenuti	240	42,01%	253	-0,42%	281	11,07%	313	11,39%	350	11,82%
Eliminati	465	-14,21%	395	-17,63%	341	-13,67%	314	-7,92%	381	21,34%
Pendenti finali	3.892	-7,02%	3.750	-8,07%	3.690	-1,60%	3.668	-0,60%	3.566	-2,78%

	1/7/2009 - 30/6/2010	1/7/2010 - 30/6/2011	1/7/2011 - 30/6/2012	1/7/2012 - 30/6/2013	1/7/2013 - 30/6/2014
Sopravvenuti	240	253	281	313	350
Eliminati	465	395	341	314	381
Pendenti finali	3.892	3.750	3.690	3.668	3.566

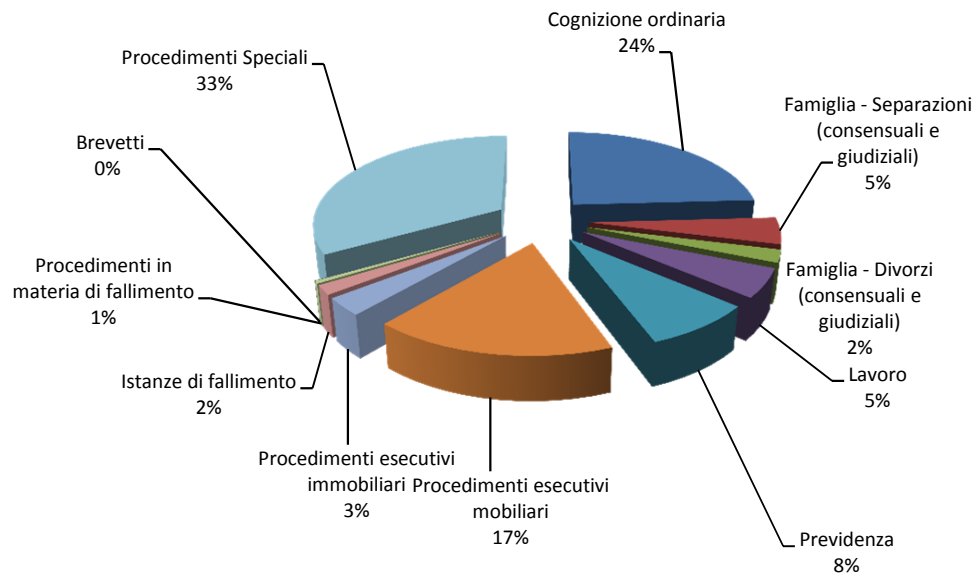


Movimento dei procedimenti civili presso i Tribunali e Sezioni distaccate del Distretto di Catania distinti per principali materie -
A.G. 2013/2014

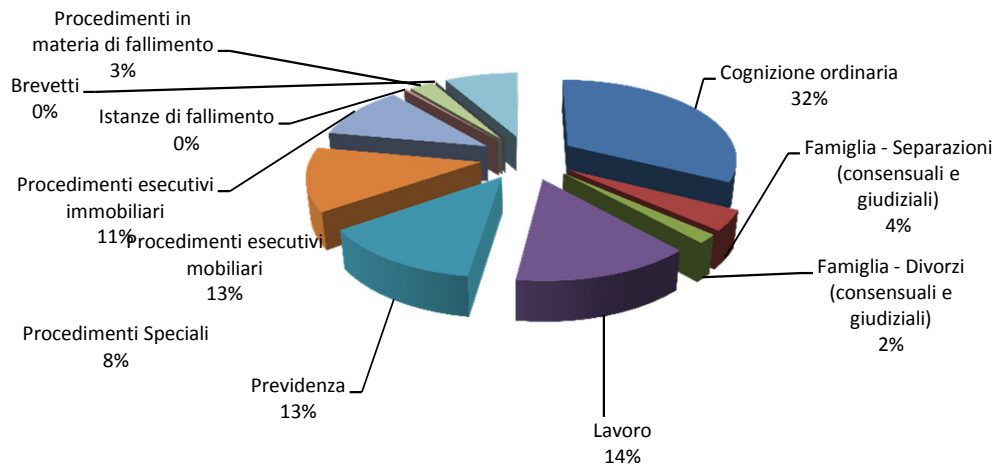
Materia	Iscritti	Definiti	Pendenti Finali	Variatione pendenze	Indice di ricambio	Indice di smaltimento
Cognizione ordinaria	22.910	19.011	42.519	10,10%	82,98%	30,90%
Famiglia - Separazioni (consensuali e giudiziali)	4.184	3.751	5.238	9,01%	89,65%	41,73%
Famiglia - Divorzi (consensuali e giudiziali)	1.883	1.762	2.256	5,67%	93,57%	43,85%
Lavoro	4.637	4.034	18.454	3,38%	87,00%	17,94%
Previdenza	5.248	6.366	17.089	-6,14%	121,30%	27,14%
Procedimenti esecutivi mobiliari	16.776	13.593	16.501	23,90%	81,03%	45,17%
Procedimenti esecutivi immobiliari	2.793	2.458	14.120	2,43%	88,01%	14,83%
Istanze di fallimento	1.203	1.329	469	-21,18%	110,47%	73,92%
Procedimenti in materia di fallimento	350	381	3.566	-0,86%	108,86%	9,65%
Brevetti	1	1	0	—	100,00%	100,00%
Procedimenti Speciali	26.930	26.219	10.789	7,05%	97,36%	70,85%
Totale procedimenti civili	86.915	78.905	131.001	6,51%	90,78%	37,59%



Procedimenti civili Definiti presso Tribunali e Sezioni distaccate del distretto di Catania nell'A.G. 2013/2014 - Principali materie



Procedimenti civili pendenti al 30 giugno 2014 presso Tribunali e Sezioni distaccate del distretto di Catania - principali materie



Materia	<i>Pendenti Finali</i>
Cognizione ordinaria	42.519
Famiglia - Separazioni (consensuali e giudiziali)	5.238
Famiglia - Divorzi (consensuali e giudiziali)	2.256
Lavoro	18.454
Previdenza	17.089
Procedimenti esecutivi mobiliari	16.501
Procedimenti esecutivi immobiliari	14.120
Istanze di fallimento	469
Procedimenti in materia di fallimento	3.566
Brevetti	0
Procedimenti Speciali	10.789
Totale procedimenti civili	131.001

Tav. 1.3a - Procedimenti civili definiti con sentenza nell'anno 2013 secondo l'anno di iscrizione. Corte di Appello

Materia	2013	2012	2011	2010	2009	2008	2007	2006	Anni precedenti	Totale
Cognizione ordinaria	39	112	95	172	286	248	326	222	178	1.678
Lavoro	2	20	28	50	149	103	91	87	25	555
Previdenza	10	180	302	158	124	54	51	24	9	912
Famiglia	1	23	34	19	17	5	1	0	0	100
Altro	30	37	38	106	20	16	7	9	8	271
Totale	82	372	497	505	596	426	476	342	220	3.516

Tav. 1.3b - Procedimenti civili definiti con sentenza nell'anno 2013 secondo l'anno di iscrizione. Tribunali e sezioni distaccate

Tribunali e relative sezioni	Sentenze	2013	2012	2011	2010	2009	2008	2007	Anni precedenti	Totale
Tribunale di CALTAGIRONE	collegiali	54	22	5	7	15	14	8	8	133
	monocratiche	17	50	258	207	153	96	40	64	885
Sez. distaccata di GRAMMICHELE	monocratiche	2	25	22	12	12	26	22	81	202
Totale Circondario di Caltagirone	monocratiche	19	75	280	219	165	122	62	145	1.087
Tribunale di CATANIA	collegiali	397	513	256	298	185	64	19	27	1.759
	monocratiche	165	446	1.677	1.207	984	886	565	623	6.553
Sez. distaccata di ACIREALE	monocratiche	4	35	52	54	24	12	23	34	238
Sez. distaccata di ADRANO	monocratiche	0	2	1	8	9	6	9	2	37
Sez. distaccata di BELPASSO	monocratiche	0	25	8	4	1	1	1	0	40
Sez. distaccata di BRONTE	monocratiche	0	10	21	17	10	1	1	0	60
Sez. distaccata di GIARRE	monocratiche	0	7	15	19	19	28	17	57	162
Sez. distaccata di MASCALUCIA	monocratiche	2	6	7	5	9	5	3	7	44
Sez. distaccata di PATERNO'	monocratiche	1	36	11	7	6	10	10	6	87
Totale Circondario di Catania	monocratiche	172	567	1.792	1.321	1.062	949	629	729	7.221
ex Tribunale di MODICA	collegiali	46	49	25	15	6	6	0	2	149
	monocratiche	4	28	103	84	81	51	46	136	533
Tribunale di RAGUSA	collegiali	98	73	32	33	13	5	5	5	264
	monocratiche	20	118	414	439	256	195	138	71	1.651
Sez. distaccata di VITTORIA	monocratiche	6	11	9	6	8	7	5	35	87
Totale Circondario di Ragusa	monocratiche	26	129	423	445	264	202	143	106	1.738
Tribunale di SIRACUSA	collegiali	213	199	78	69	66	47	40	105	817
	monocratiche	76	217	696	410	313	201	116	364	2.393
Sez. distaccata di AUGUSTA	monocratiche	2	12	11	9	11	14	13	32	104
Sez. distaccata di AVOLA	monocratiche	7	28	55	36	41	37	17	60	281
Sez. distaccata di LENTINI	monocratiche	10	11	10	19	18	4	6	25	103
Totale Circondario di Siracusa	monocratiche	95	268	772	474	383	256	152	481	2.881

Tav. 1.3b - Procedimenti civili definiti con sentenza nell'anno 2013 secondo l'anno di iscrizione. Tribunali e sezioni distaccate aggregati per Circondario

<i>Tribunali e relative sezioni</i>	<i>Sentenze</i>	2013	2012	2011	2010	2009	2008	2007	Anni precedenti	Totale
Circondario di Caltagirone	collegiali	54	22	5	7	15	14	8	8	133
	monocratiche	19	75	280	219	165	122	62	145	1087
Circondario di Catania	collegiali	397	513	256	298	185	64	19	27	1759
	monocratiche	172	567	1.792	1.321	1.062	949	629	729	7221
Circondario di Modica	collegiali	46	49	25	15	6	6	0	2	149
	monocratiche	4	28	103	84	81	51	46	136	533
Circondario di Ragusa	collegiali	98	73	32	33	13	5	5	5	264
	monocratiche	26	129	423	445	264	202	143	106	1738
Circondario di Siracusa	collegiali	213	199	78	69	66	47	40	105	817
	monocratiche	95	268	772	474	383	256	152	481	2881
Totale complessivo	collegiali	808	856	396	422	285	136	72	147	3.122
	monocratiche	316	1.067	3.370	2.543	1.955	1.580	1.032	1.597	13.460

NB. Risultano parzialmente rispondenti le ex sezioni distaccate di: Acireale, Belpasso, Bronte, Giarre, Grammichele, Mascalucia, Augusta, Avola e Lentini

Tav. 1.3c - Procedimenti civili definiti con sentenza nell'anno 2013 secondo l'anno di iscrizione. Giudici di Pace

Uffici del Giudice di Pace	2013	2012	2011	2010	2009	2008	Anni precedenti	Totale
<i>Giudice di Pace di CALTAGIRONE</i>	266	106	40	4	2	0	0	418
<i>Giudice di Pace di GRAMMICHELE</i>	35	37	11	1	0	0	0	84
<i>DI CATANIA</i>	18	23	14	9	3	0	0	67
<i>Giudice di Pace di MINEO</i>								
<i>Giudice di Pace di NISCEMI</i>	12	69	48	29	2	2	0	162
<i>Giudice di Pace di VIZZINI</i>	42	47	9	0	0	0	0	98
Totale Circondario di CALTAGIRONE	373	282	122	43	7	2	0	829
<i>Giudice di Pace di ACIREALE</i>	263	462	141	35	3	2	1	907
<i>Giudice di Pace di ADRANO</i>	19	15	45	18	14	4	2	117
<i>Giudice di Pace di BELPASSO</i>	26	137	52	10	0	1	0	226
<i>Giudice di Pace di BIANCAVILLA</i>	149	107	27	3	0	0	0	286
<i>Giudice di Pace di BRONTE</i>	63	67	30	7	0	0	0	167
<i>Giudice di Pace di CATANIA</i>	1.422	2.171	383	127	48	16	14	4.181
<i>Giudice di Pace di GIARRE</i>								
<i>Giudice di Pace di LINGUAGLOSSA</i>	40	64	4	2	0	0	0	110
<i>Giudice di Pace di MASCALUCIA</i>	305	264	100	40	7	0	0	716
<i>Giudice di Pace di PATERNO'</i>	114	289	377	110	8	2	0	900
<i>Giudice di Pace di RAMACCA</i>	66	16	0	0	0	0	0	82
<i>Giudice di Pace di RANDAZZO</i>	19	31	6	1	0	0	0	57
<i>Giudice di Pace di TRECASTAGNI</i>								
Totale Circondario di CATANIA	2.486	3.623	1.165	353	80	25	17	7.749
<i>Giudice di Pace di CHIARAMONTE</i>	1	13	19	33	34	17	1	118
<i>Giudice di Pace di COMISO</i>	4	37	43	18	7	0	0	109
<i>Giudice di Pace di ISPICA</i>	26	73	32	5	1	1	1	139
<i>Giudice di Pace di MODICA</i>	65	130	60	28	5	2	2	292
<i>Giudice di Pace di RAGUSA</i>	132	299	134	49	27	15	11	667
<i>Giudice di Pace di SCICLI</i>	36	47	6	1	0	0	0	90
<i>Giudice di Pace di VITTORIA</i>	95	442	64	35	14	1	1	652
Totale Circondario di RAGUSA	359	1.041	358	169	88	36	16	2.067
<i>Giudice di Pace di AUGUSTA</i>	105	121	49	20	12	7	5	319
<i>Giudice di Pace di AVOLA</i>	180	96	60	14	10	1	2	363
<i>Giudice di Pace di FLORIDIA</i>	21	54	33	16	4	0	0	128
<i>Giudice di Pace di LENTINI</i>	309	150	16	2	0	0	0	477
<i>Giudice di Pace di NOTO</i>	25	143	48	33	8	3	1	261
<i>Giudice di Pace di PACHINO</i>	141	112	14	14	1	1	0	283
<i>ACREIDE</i>	40	18	2	0	0	0	0	60
<i>Giudice di Pace di SIRACUSA</i>	601	621	186	99	41	12	5	1.565
<i>Giudice di Pace di SORTINO</i>	0	4	4	0	0	0	0	8
Totale circondario di SIRACUSA	1.422	1.319	412	198	76	24	13	3.464
Totale distretto	4.640	6.265	2.057	763	251	87	46	14.109

FONTE: DGSTAT - Aggiornamento al 14/11/2014

Risultano parzialmente rispondenti i GDP di: Militello in Val di Catania e NisceMI. Risultano inadempienti i GDP di Mineo, Giarre e Trecastagni

Tav. 1.3c - Procedimenti civili definiti con sentenza nell'anno 2013 secondo l'anno di iscrizione. Giudici di Pace aggregati per Circondario

Uffici del Giudice di Pace raggruppati per circondario	2013	2012	2011	2010	2009	2008	Anni precedenti	Totale
<i>Totale Circondario di Caltagirone</i>	373	282	122	43	7	2	0	829
<i>Totale Circondario di Catania</i>	2.486	3.623	1.165	353	80	25	17	7.749
<i>Totale Circondario di Ragusa</i>	359	1.041	358	169	88	36	16	2.067
<i>Totale Circondario di Siracusa</i>	1.422	1.319	412	198	76	24	13	3.464
<i>Totale Distretto</i>	4.640	6.265	2.057	763	251	87	46	14.109

Tav. 1.3 - Procedimenti civili definiti con sentenza nell'anno 2013 secondo l'anno di iscrizione presso Tribunali e Sezioni distaccate, complessivi per circondario.

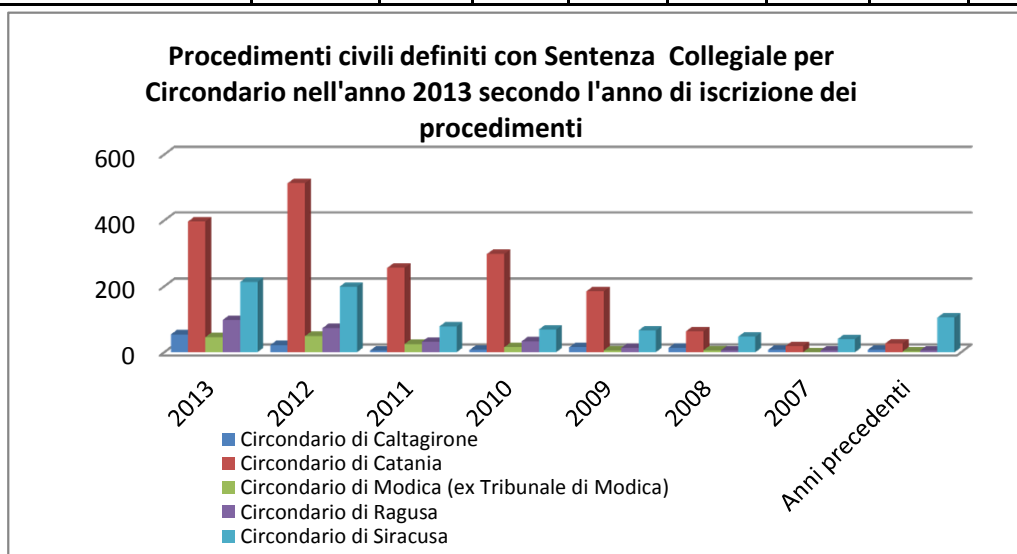
<i>Tribunali e relative sezioni</i>	<i>Sentenze</i>	2013	2012	2011	2010	2009	2008	2007	Anni precedenti	Totale
Circondario di Caltagirone	collegiali	54	22	5	7	15	14	8	8	133
	monocratiche	19	75	280	219	165	122	62	145	1087
Circondario di Catania	collegiali	397	513	256	298	185	64	19	27	1759
	monocratiche	172	567	1792	1321	1062	949	629	729	7221
Circondario di Modica (ex Tribunale di Modica)	collegiali	46	49	25	15	6	6	0	2	149
	monocratiche	4	28	103	84	81	51	46	136	533
Circondario di Ragusa	collegiali	98	73	32	33	13	5	5	5	264
	monocratiche	26	129	423	445	264	202	143	106	1738
Circondario di Siracusa	collegiali	213	199	78	69	66	47	40	105	817
	monocratiche	95	268	772	474	383	256	152	481	2881
Totale complessivo	collegiali	808	856	396	422	285	136	72	147	3122
	monocratiche	316	1067	3370	2543	1955	1580	1032	1597	13460

Collegiali

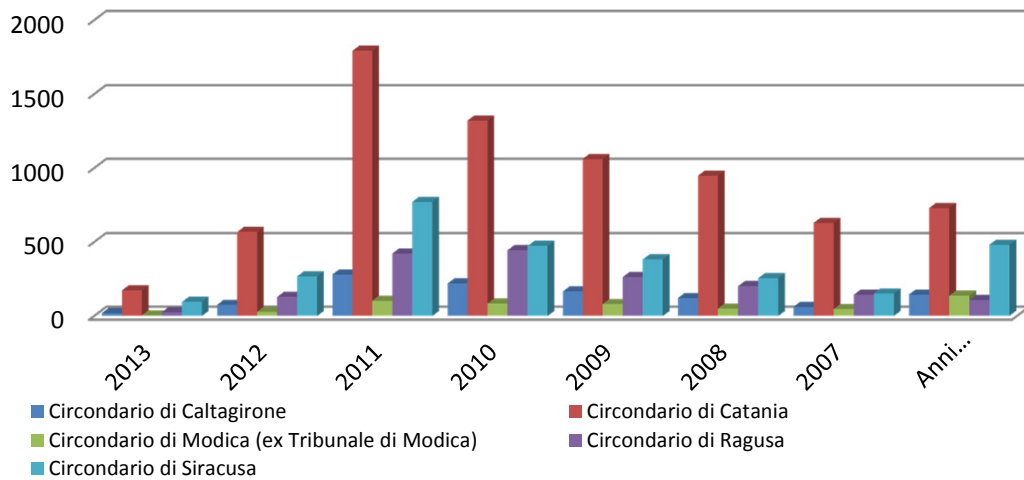
	2013	2012	2011	2010	2009	2008	2007	Anni precedenti	Totale
Circondario di Caltagirone	54	22	5	7	15	14	8	8	133
Circondario di Catania	397	513	256	298	185	64	19	27	1759
Circondario di Modica (ex Tribunale di Modica)	46	49	25	15	6	6	0	2	149
Circondario di Ragusa	98	73	32	33	13	5	5	5	264
Circondario di Siracusa	213	199	78	69	66	47	40	105	817
Totale	808	856	396	422	285	136	72	147	3122

Monocratiche

	2013	2012	2011	2010	2009	2008	2007	Anni precedenti	Totale
Circondario di Caltagirone	19	75	280	219	165	122	62	145	1087
Circondario di Catania	172	567	1792	1321	1062	949	629	729	7221
Circondario di Modica (ex Tribunale di Modica)	4	28	103	84	81	51	46	136	533
Circondario di Ragusa	26	129	423	445	264	202	143	106	1738
Circondario di Siracusa	95	268	772	474	383	256	152	481	2881
Totale	316	1067	3370	2543	1955	1580	1032	1597	13460



**Procedimenti civili definiti con Sentenza Monocratica per Circondario
nell'anno 2013 secondo anno di iscrizione dei procedimenti**



Tav. 1.4a Sentenze secondo i termini di pubblicazione (% sul totale delle sentenze pubblicate) Anno 2013 - Corte di Appello

	entro 30 gg	tra 31 e 60 gg	tra 61 e 90 gg	tra 91 e 120 gg	oltre 120 gg	Totale
Pubblicazione Sentenze	94,43%	4,44%	0,46%	0,37%	0,31%	100,0%

Tav. 1.4b Sentenze secondo i termini di pubblicazione (% sul totale delle sentenze pubblicate) Anno 2013 - Tribunali

Sentenze Collegiali

Tribunale	entro 60 gg	tra 61 e 120 gg	oltre 120 gg	Totale
CALTAGIRONE	100,00%	0,00%	0,00%	100,0%
CATANIA	52,30%	37,86%	9,84%	100,0%
MODICA	100,00%	0,00%	0,00%	100,0%
RAGUSA	100,00%	0,00%	0,00%	100,0%
SIRACUSA	99,76%	0,24%	0,00%	100,0%

Sentenze Monocratiche

Tribunale	entro 30 gg	tra 31 e 60 gg	oltre 60 gg	Totale
Tribunale di Caltagirone	99,55%	0,45%	0,00%	100,00%
Sez. distaccata di Grammichele				100,00%
Tribunale di Catania	85,23%	4,93%	9,84%	100,00%
Sez. distaccata di Acireale				100,00%
Sez. distaccata di Adrano	8,11%	2,70%	89,19%	100,00%
Sez. distaccata di Belpasso				100,00%
Sez. distaccata di Bronte				100,00%
Sez. distaccata di Giarre				100,00%
Sez. distaccata di Mascalucia				100,00%
Sez. distaccata di Paternò				100,00%
Tribunale di Modica	100,00%	0,00%	0,00%	100,00%
Tribunale di Ragusa	99,82%	0,18%	0,00%	100,00%
Sez. distaccata di Vittoria	100,00%	0,00%	0,00%	100,00%
Tribunale di Siracusa	99,71%	0,04%	0,25%	100,00%
Sez. distaccata di Augusta				100,00%
Sez. distaccata di Avola				100,00%
Sez. distaccata di Lentini				100,00%

**Tav. 1.4c Sentenze secondo i termini di pubblicazione (% sul totale delle sentenze pubblicate)
Anno 2013 - Giudici di pace**

Uffici del Giudice di Pace	entro 15 gg	tra 16 e 30 gg	tra 31 e 60 gg	oltre 60 gg	Totale
Circondario di Caltagirone					
<i>Giudice di Pace di Caltagirone</i>	100,00%	0,00%	0,00%	0,00%	100,00%
<i>Giudice di Pace di Grammichele</i>	29,76%	27,38%	35,71%	7,14%	100,00%
<i>Giudice di Pace di Militello in Val di Catania</i>	53,73%	19,40%	25,37%	1,49%	100,00%
<i>Giudice di Pace di Mineo</i>					
<i>Giudice di Pace di Niscemi</i>	17,28%	3,09%	5,56%	74,07%	100,00%
<i>Giudice di Pace di Vizzini</i>	55,10%	5,10%	26,53%	13,27%	100,00%
Circondario di Catania					
<i>Giudice di Pace di Acireale</i>	26,35%	20,51%	16,98%	36,16%	100,00%
<i>Giudice di Pace di Adrano</i>	23,08%	1,71%	4,27%	70,94%	100,00%
<i>Giudice di Pace di Belpasso</i>	4,87%	2,21%	3,98%	88,94%	100,00%
<i>Giudice di Pace di Biancavilla</i>	63,99%	34,97%	1,05%	0,00%	100,00%
<i>Giudice di Pace di Bronte</i>	100,00%	0,00%	0,00%	0,00%	100,00%
<i>Giudice di Pace di Catania</i>	29,16%	10,48%	19,49%	40,88%	100,00%
<i>Giudice di Pace di Giarre</i>					
<i>Giudice di Pace di Linguaglossa</i>	39,09%	28,18%	30,00%	2,73%	100,00%
<i>Giudice di Pace di Mascalucia</i>	43,02%	7,54%	8,80%	40,64%	100,00%
<i>Giudice di Pace di Paternò</i>	53,33%	12,44%	5,22%	29,00%	100,00%
<i>Giudice di Pace di Ramacca</i>	100,00%	0,00%	0,00%	0,00%	100,00%
<i>Giudice di Pace di Randazzo</i>	31,58%	19,30%	49,12%	0,00%	100,00%
<i>Giudice di Pace di Trecastagni</i>					
Circondario di Ragusa					
<i>Giudice di Pace di Chiaramonte</i>	70,34%	0,00%	5,08%	24,58%	100,00%
<i>Giudice di Pace di Comiso</i>	100,00%	0,00%	0,00%	0,00%	100,00%
<i>Giudice di Pace di Ispica</i>	54,68%	10,79%	13,67%	20,86%	100,00%
<i>Giudice di Pace di Modica</i>	33,22%	7,19%	22,95%	36,64%	100,00%
<i>Giudice di Pace di Ragusa</i>	54,72%	14,54%	13,49%	17,24%	100,00%
<i>Giudice di Pace di Scicli</i>	71,11%	16,67%	12,22%	0,00%	100,00%
<i>Giudice di Pace di Vittoria</i>	79,45%	0,61%	1,69%	18,25%	100,00%
Circondario di Siracusa					
<i>Giudice di Pace di Augusta</i>	62,07%	8,46%	2,19%	27,27%	100,00%
<i>Giudice di Pace di Avola</i>	82,64%	7,71%	3,58%	6,06%	100,00%
<i>Giudice di Pace di Floridia</i>	36,72%	22,66%	37,50%	3,13%	100,00%
<i>Giudice di Pace di Lentini</i>	53,67%	14,88%	16,56%	14,88%	100,00%
<i>Giudice di Pace di Noto</i>	0,00%	0,00%	4,98%	95,02%	100,00%
<i>Giudice di Pace di Pachino</i>	57,24%	21,91%	5,65%	15,19%	100,00%
<i>Giudice di Pace di Palazzolo Acreide</i>	100,00%	0,00%	0,00%	0,00%	100,00%
<i>Giudice di Pace di Siracusa</i>	99,87%	0,00%	0,00%	0,13%	100,00%
<i>Giudice di Pace di Sortino</i>	62,50%	25,00%	0,00%	12,50%	100,00%

FONTI: DGSTAT

Aggiornamento al 14/11/2014

Gli uffici in rosso sono inadempienti.

I GDP di Militello in Val di Catania e Niscemi sono parzialmente rispondenti

Tav. 1.5 - Numero dei procedimenti civili pendenti al 31 dicembre 2013 per anno di iscrizione e per tipologia di ufficio
Sedi rispondenti

Ufficio	Prima del 1997	Anno 1997	Anno 1998	Anno 1999	Anno 2000	Anno 2001	Anno 2002	Anno 2003	Anno 2004	Anno 2005	Anno 2006	Anno 2007	Anno 2008	Anno 2009	Anno 2010	Anno 2011	Anno 2012	Anno 2013	Totale procedimenti pendenti al 31.12.14
Corte di Appello	1	0	0	0	2	1	5	9	42	52	118	436	891	1.252	2.246	2.463	2.696	3.110	13.324
<i>% sul totale ufficio</i>	<i>0,0%</i>	<i>0,0%</i>	<i>0,0%</i>	<i>0,0%</i>	<i>0,0%</i>	<i>0,0%</i>	<i>0,0%</i>	<i>0,1%</i>	<i>0,3%</i>	<i>0,4%</i>	<i>0,9%</i>	<i>3,3%</i>	<i>6,7%</i>	<i>9,4%</i>	<i>16,9%</i>	<i>18,5%</i>	<i>20,2%</i>	<i>23,3%</i>	<i>100,0%</i>
ADRANO	0	0	0	1	5	8	3	3	12	18	49	57	76	100	136	143	161	186	958
<i>% sul totale ufficio</i>	<i>0,0%</i>	<i>0,0%</i>	<i>0,0%</i>	<i>0,1%</i>	<i>0,5%</i>	<i>0,8%</i>	<i>0,3%</i>	<i>0,3%</i>	<i>1,3%</i>	<i>1,9%</i>	<i>5,1%</i>	<i>5,9%</i>	<i>7,9%</i>	<i>10,4%</i>	<i>14,2%</i>	<i>14,9%</i>	<i>16,8%</i>	<i>19,4%</i>	<i>100,0%</i>

Fonte: Ministero della Giustizia - D.O.G. - Direzione Generale di Statistica

Aggiornamento al 14/11/2014

Gli uffici non presenti in tabella, risultano essere inadempienti

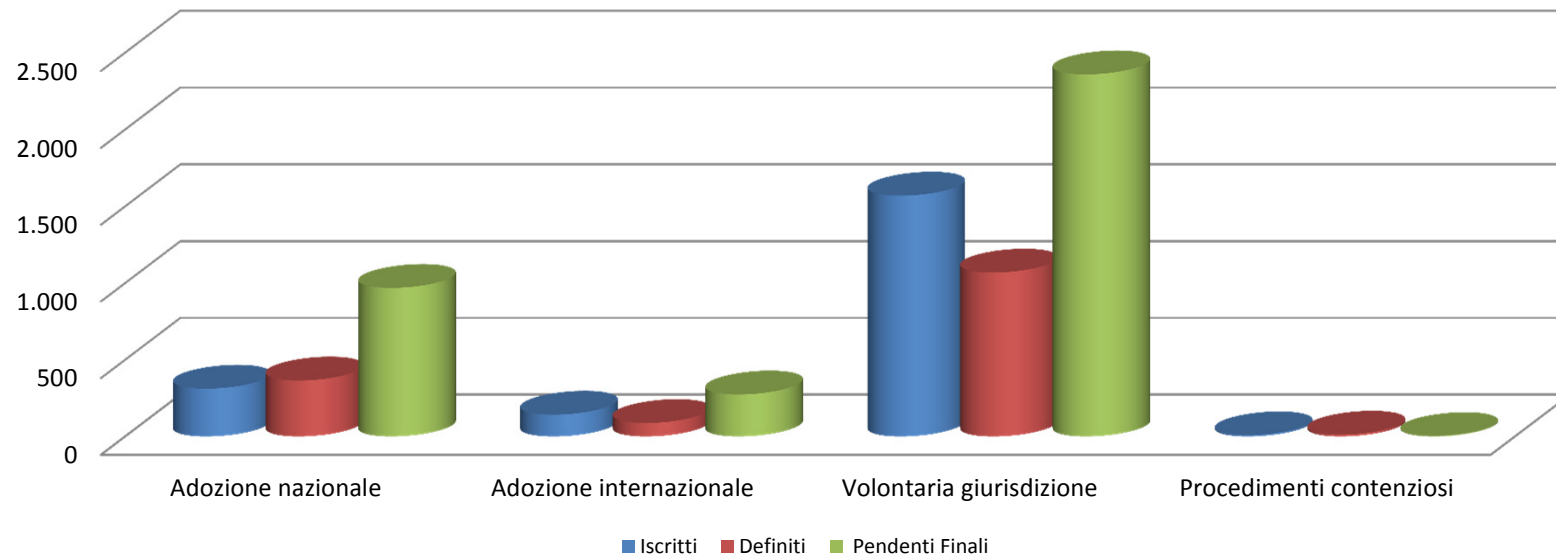
Tav. 1.6 - Tribunale per i minorenni: procedimenti civili iscritti, definiti e pendenti a fine periodo nell'A.G. 2013/2014.

Materia	A.G. 2013/2014			A.G. 2012/2013			Variazione percentuale		
	Iscritti	Definiti	Pendenti Finali	Iscritti	Definiti	Pendenti Finali	Iscritti	Definiti	Pendenti Finali
Adozione nazionale	312	365	969	312	326	1.022	0,0%	12,0%	-5,2%
Adozione internazionale	142	88	274	128	117	220	10,9%	-24,8%	24,5%
Volontaria giurisdizione	1.570	1.069	2.359	1.078	1.195	1.858	45,6%	-10,5%	27,0%
Procedimenti contenziosi	8	12	3	21	54	7	-61,9%	-77,8%	-57,1%
Totale	2.032	1.534	3.605	1.539	1.692	3.107	32,0%	-9,3%	16,0%

Tav. 1.7 - Tribunale per i minorenni: Numero di provvedimenti relativi alla sottrazione dei minori nell'A.G. 2013/2014.

	Esito	A.G. 2013/2014	A.G. 2012/2013
Provvedimenti relativi alla sottrazione internazionale dei minori (art. 7 L. 64794)	accoglimento	0	1
	rigetto	3	0
	revoca	0	0
	archiviazione	0	0

Procedimenti civili iscritti, definiti e pendenti al 30 giugno 2014 - Tribunale dei Minorenni



CORTE DI APPELLO DI CATANIA
Movimento dei procedimenti civili nell'anno giudiziario 2013/2014

<i>Materia</i>	<i>Pendenti all'1/7/2013</i>	<i>Sopravvenuti</i>	<i>Definiti</i>	<i>Pendenti al 30/6/2014</i>	<i>Variazione pendenze</i>	<i>Indice di smaltimento</i>	<i>Durate in anni</i>
PRIMO GRADO							
Procedimenti contenziosi							
Delibazioni ai sensi dell'art.8 L.121/85	3	2	4	1	-66,67%	80,00%	0,67
Delibazioni ai sensi dell'art.67 L.218/95	1	0	1	0	-100,00%	100,00%	1,00
Esecutorietà lodi arbitrali stranieri art.839 c.p.c.	1	0	0	1	0,00%	0,00%	-
Impugnazione lodi arbitrali nazionali art.828 c.p.c.	28	10	6	32	14,29%	15,79%	3,75
Procedimenti relativi al Tribunale delle acque pubbliche	0	0	0	0	-	-	-
Controversie elettorali (elettorato attivo)	0	0	0	0	-	-	-
Altri procedimenti contenziosi	210	47	76	181	-13,81%	29,57%	3,18
Procedimenti non contenziosi (VG)							
Delibazioni ai sensi dell'art.8 L.121/85	0	15	10	5	-	66,67%	0,20
Delibazioni ai sensi dell'art.67 L.218/95	3	5	4	4	33,33%	50,00%	0,78
Esecutorietà lodi arbitrali stranieri art.839 c.p.c.	0	1	1	0	-	100,00%	0,00
Equa riparazione per violazione del termine ragionevole del processo	15	265	211	69	360,00%	75,36%	0,18
Altri procedimenti VG	11	9	13	7	-36,36%	65,00%	0,82
Totale Primo grado	272	354	326	300	10,29%	52,08%	0,84

GRADO DI APPELLO							
Procedimenti contenziosi							
Cognizione ordinaria	8.213	1.592	1.949	7.856	-4,35%	19,88%	4,54
Procedimenti relativi agli usi civici	0	0	0	0	-	-	-
Controversie agrarie	20	9	6	23	15,00%	20,69%	2,87
Controversie elettorali (elettorato passivo)	2	0	2	0	-100,00%	100,00%	1,00
Controversie in materia di lavoro - pubblico impiego	727	246	215	758	4,26%	22,10%	3,22
Altre controversie in materia di lavoro	1.563	378	486	1.455	-6,91%	25,04%	3,49
Controversie in materia di previdenza ed assistenza	2.257	530	848	1.939	-14,09%	30,43%	3,04
Procedimenti in materia di separazione dei coniugi cont.	72	57	50	79	9,72%	38,76%	1,41
Procedimenti in materia di divorzio cont.	61	43	44	60	-1,64%	42,31%	1,39
Procedimenti in materia minorile cont.	3	1	2	2	-33,33%	50,00%	1,67
Procedimenti in materia di proprietà industriale ed intellettuale	24	3	5	22	-8,33%	18,52%	5,75
Procedimenti in materia di diritto societario - rito ordinario	4	0	0	4	0,00%	0,00%	-
Altri procedimenti contenziosi	42	16	14	44	4,76%	24,14%	2,87
Procedimenti non contenziosi (VG)							
Procedimenti in materia di separazione dei coniugi VG	33	43	36	40	21,21%	47,37%	0,92
Procedimenti in materia di Divorzio VG	26	15	25	16	-38,46%	60,98%	1,05
Procedimenti in materia minorile VG	19	85	79	25	31,58%	75,96%	0,27
Procedimenti in materia di diritto societario - rito camerale	0	0	0	0	-	-	-
Altri procedimenti VG	149	296	245	200	34,23%	55,06%	0,65
Totale Grado di Appello	13.215	3.314	4.006	12.523	-5,24%	24,24%	3,52
Totale Generale	13.487	3.668	4.332	12.823	-4,92%	25,25%	3,29

<i>Materia</i>	<i>Pendenti all'1/7/2013</i>	<i>Sopravvenuti</i>	<i>Definiti</i>	<i>Pendenti al 30/6/2014</i>	<i>Variazione pendenze</i>	<i>Indice di smaltimento</i>	<i>Durate in anni</i>
Delibazioni ai sensi dell'art.8 L.121/85	3	2	4	1	-66,67%	80,00%	0,67
Delibazioni ai sensi dell'art.67 L.218/95	1	0	1	0	-100,00%	100,00%	1,00
Esecutorietà lodi arbitrali stranieri art.839 c.p.c.	1	0	0	1	0,00%	0,00%	-
Impugnazione lodi arbitrali nazionali art.828 c.p.c.	28	10	6	32	14,29%	15,79%	3,75
Procedimenti relativi al Tribunale delle acque pubbliche	0	0	0	0	-	-	-
Controversie elettorali (elettorato attivo)	0	0	0	0	-	-	-
Altri procedimenti contenziosi	210	47	76	181	-13,81%	29,57%	3,18
Delibazioni ai sensi dell'art.8 L.121/85	0	15	10	5	-	66,67%	0,20
Delibazioni ai sensi dell'art.67 L.218/95	3	5	4	4	33,33%	50,00%	0,78
Esecutorietà lodi arbitrali stranieri art.839 c.p.c.	0	1	1	0	-	100,00%	0,00
Equa riparazione per violazione del termine ragionevole del processo	15	265	211	69	360,00%	75,36%	0,18
Altri procedimenti VG	11	9	13	7	-36,36%	65,00%	0,82
Totale Primo grado	272	354	326	300	10,29%	52,08%	0,84
Cognizione ordinaria	8.213	1.592	1.949	7.856	-4,35%	19,88%	4,54
Procedimenti relativi agli usi civici	0	0	0	0	-	-	-
Controversie agrarie	20	9	6	23	15,00%	20,69%	2,87
Controversie elettorali (elettorato passivo)	2	0	2	0	-100,00%	100,00%	1,00

Controversie in materia di lavoro - pubblico impiego	727	246	215	758	4,26%	22,10%	3,22
Altre controversie in materia di lavoro	1.563	378	486	1.455	-6,91%	25,04%	3,49
Controversie in materia di previdenza ed assistenza	2.257	530	848	1.939	-14,09%	30,43%	3,04
Procedimenti in materia di separazione dei coniugi cont.	72	57	50	79	9,72%	38,76%	1,41
Procedimenti in materia di divorzio cont.	61	43	44	60	-1,64%	42,31%	1,39
Procedimenti in materia minorile cont.	3	1	2	2	-33,33%	50,00%	1,67
Procedimenti in materia di proprietà industriale ed intellettuale	24	3	5	22	-8,33%	18,52%	5,75
Procedimenti in materia di diritto societario - rito ordinario	4	0	0	4	0,00%	0,00%	-
Altri procedimenti contenziosi	42	16	14	44	4,76%	24,14%	2,87
Procedimenti non contenziosi (VG)	0	0	0	0	-	-	-
Procedimenti in materia di separazione dei coniugi VG	33	43	36	40	21,21%	47,37%	0,92
Procedimenti in materia di Divorzio VG	26	15	25	16	-38,46%	60,98%	1,05
Procedimenti in materia minorile VG	19	85	79	25	31,58%	75,96%	0,27
Procedimenti in materia di diritto societario - rito camerale	0	0	0	0	-	-	-
Altri procedimenti VG	149	296	245	200	34,23%	55,06%	0,65

Andamento dei procedimenti di cognizione ordinaria nell'ultimo quinquennio presso la Corte di Appello

	1/7/2009 - 30/6/2010	Variazione %	1/7/2010 - 30/6/2011	Variazione %	1/7/2011 - 30/6/2012	Variazione %	1/7/2012 - 30/6/2013	Variazione %	1/7/2013 - 30/6/2014	Variazione %
Sopravvenuti	2.167	20,66%	1.927	-11,08%	1.942	0,78%	1.666	-14,21%	1.592	-4,44%
Eliminati	1.673	-3,41%	1.547	-7,53%	1.832	18,42%	2.211	20,69%	1.949	-11,85%
Pendenti finali	8.259	6,55%	8.641	4,63%	8.757	1,34%	8.213	-6,21%	7.856	-4,35%

Andamento dei procedimenti in materia di Lavoro e Previdenza nell'ultimo quinquennio presso la Corte di Appello

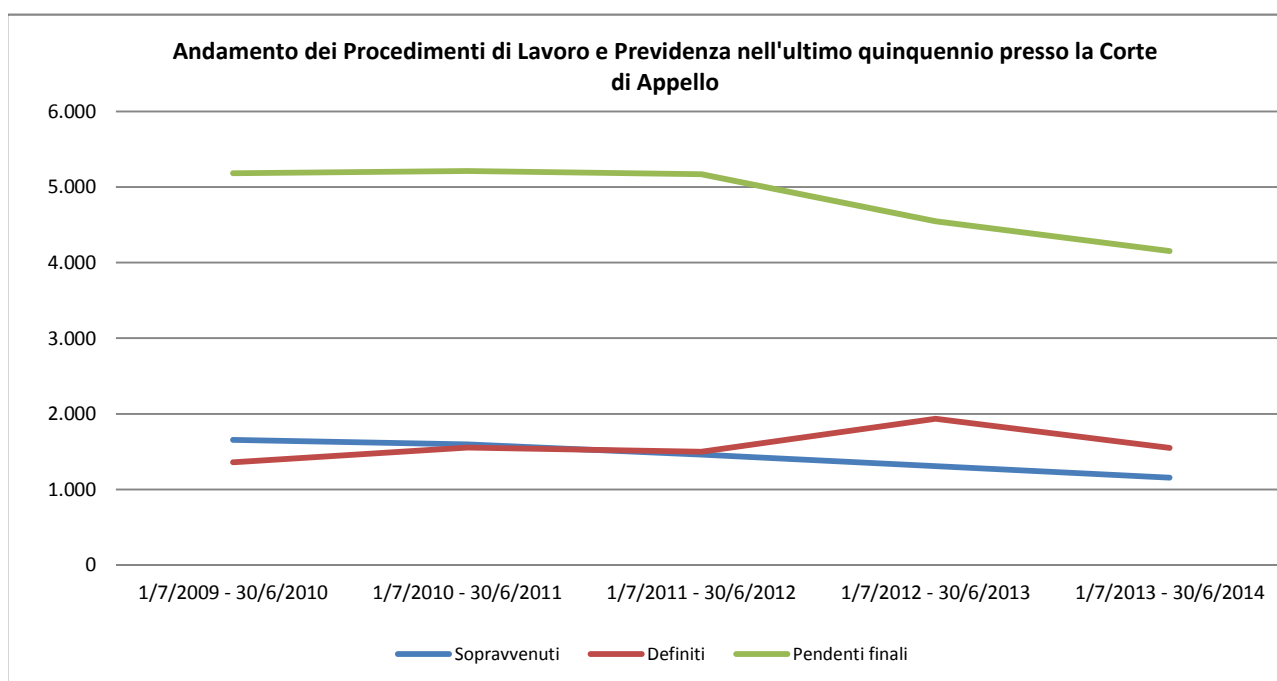
	1/7/2009 - 30/6/2010	Variazione %	1/7/2010 - 30/6/2011	Variazione %	1/7/2011 - 30/6/2012	Variazione %	1/7/2012 - 30/6/2013	Variazione %	1/7/2013 - 30/6/2014	Variazione %
Sopravvenuti	1.655	12,05%	1.596	-3,56%	1.460	-8,52%	1.310	-10,27%	1.154	-11,91%
Definiti	1.359	-22,87%	1.554	14,35%	1.500	-3,47%	1.933	28,87%	1.549	-19,87%
Pendenti finali	5.181	7,05%	5.210	0,56%	5.170	-0,77%	4.547	-12,05%	4.152	-8,69%

Andamento dei procedimenti di Cognizione Ordinaria nell'ultimo quinquennio presso la Corte di Appello

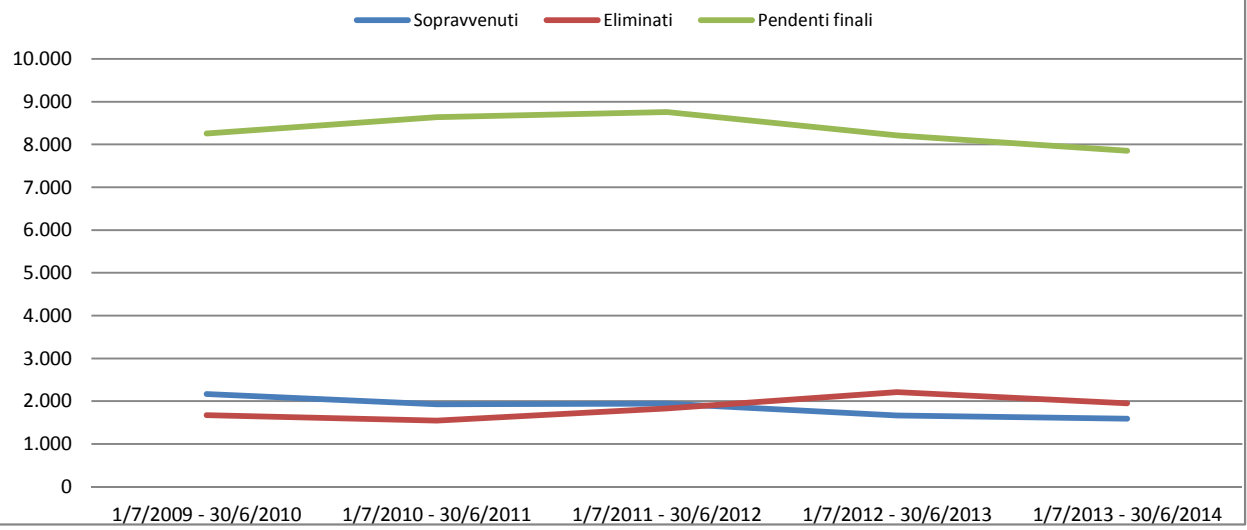
	1/7/2009 - 30/6/2010	1/7/2010 - 30/6/2011	1/7/2011 - 30/6/2012	1/7/2012 - 30/6/2013	1/7/2013 - 30/6/2014
Sopravvenuti	2.167	1.927	1.942	1.666	1.592
Eliminati	1.673	1.547	1.832	2.211	1.949
Pendenti finali	8.259	8.641	8.757	8.213	7.856

Andamento dei procedimenti in materia di Lavoro e Previdenza nell'ultimo quinquennio presso la Corte di Appello

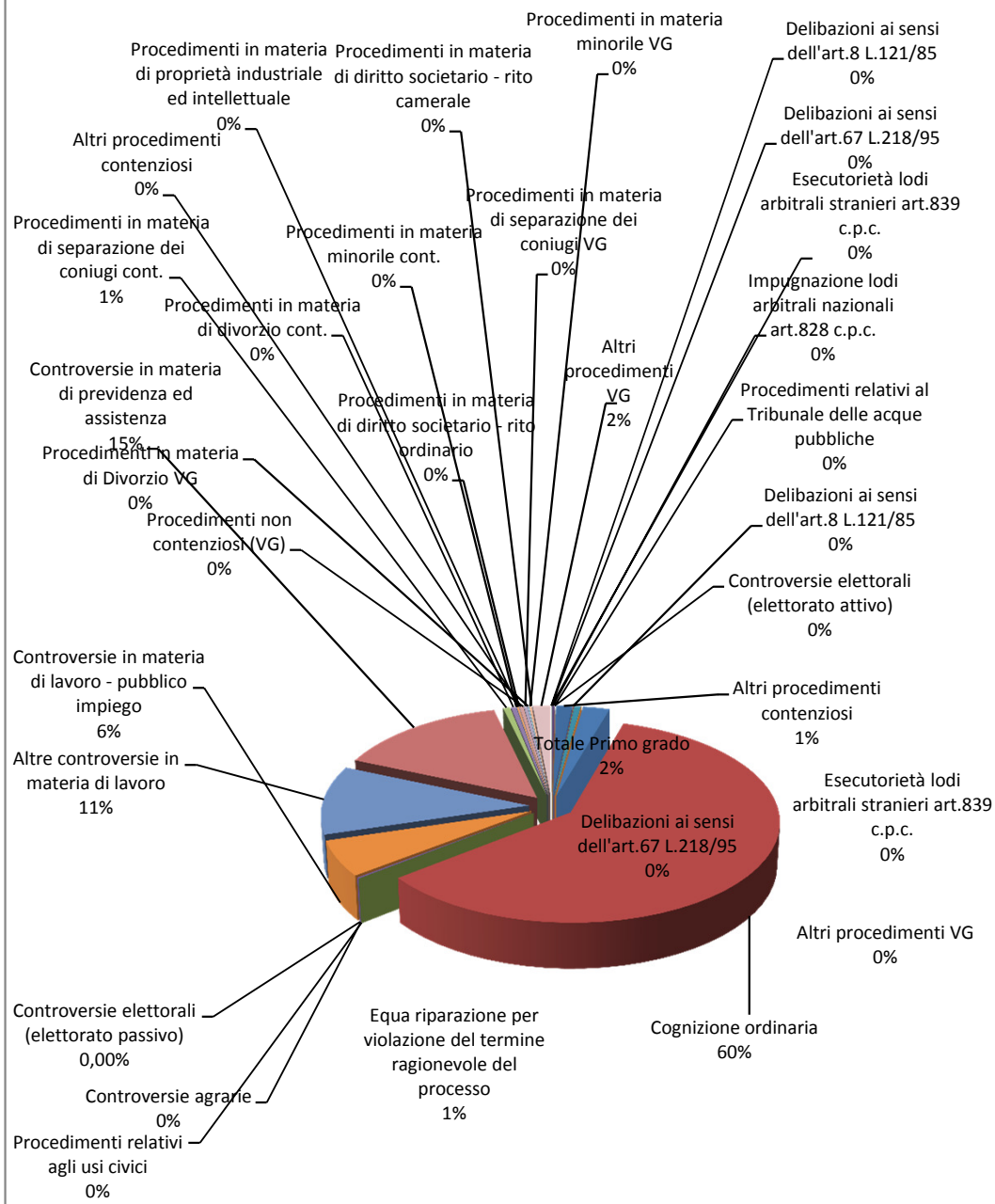
	1/7/2009 - 30/6/2010	1/7/2010 - 30/6/2011	1/7/2011 - 30/6/2012	1/7/2012 - 30/6/2013	1/7/2013 - 30/6/2014
Sopravvenuti	1.655	1.596	1.460	1.310	1.154
Definiti	1.359	1.554	1.500	1.933	1.549
Pendenti finali	5.181	5.210	5.170	4.547	4.152



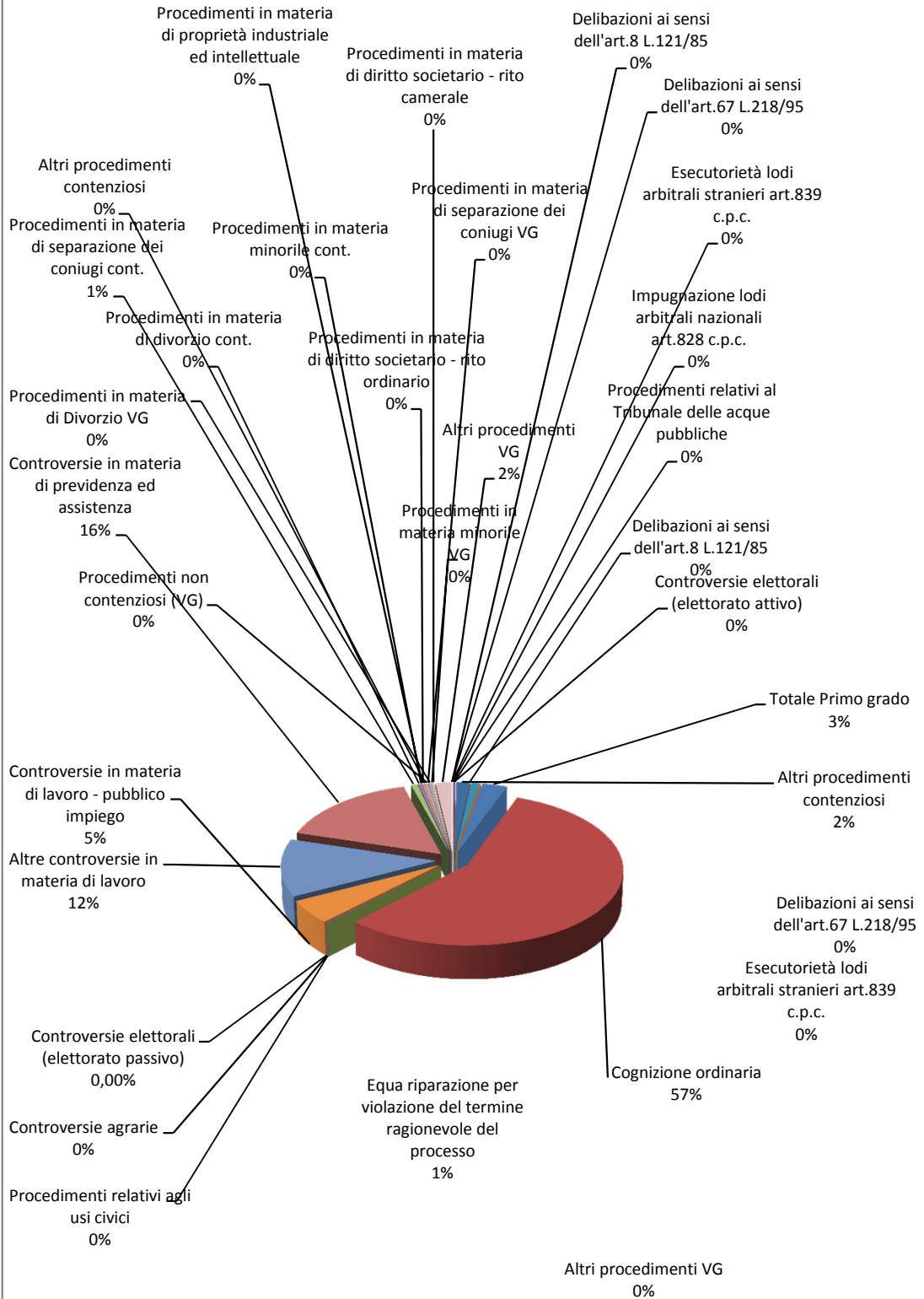
Andamento dei procedimenti di Cognizione Ordinaria presso la Corte di Appello



Procedimenti civili pendenti in Corte d'Appello al 30 giugno 2014



Procedimenti civili pendenti in Corte d'Appello al 30 giugno 2014



Incidenza dei nuovi iscritti sul totale degli iscritti per materia

Ufficio	Cognizione ordinaria				Procedimenti speciali			
	Iscritti	Nuovi Iscritti	Definiti	Finali	Iscritti	Nuovi Iscritti	Definiti	Finali
Tribunale di Caltagirone	1.976	582	604	3.255	1.270	1.206	1.706	261
Tribunale di Catania	11.001	4.138	5.613	19.355	16.092	15.174	14.453	8.180
Tribunale di Ragusa	3.084	1.676	1.280	4.583	4.883	3.555	4.438	1.320
Tribunale di Siracusa	6.524	2.224	3.576	9.930	4.183	3.989	4.558	862

