

## DATI CIVILI

## Movimento dei Procedimenti Civili in Corte d'Appello - Anno Giudiziario 2017/2018

Ufficio	Ruolo	Pendenti Inizio	Sopravvenuti	Definiti con Sentenza	Definiti senza Sentenza	Definiti	Pendenti Fine	Variaz % Pendenti rispetto periodo precedente
CORTE D'APPELLO	AFFARI CIVILI CONTENZIOSI	6989	2.719	2.561	520	3.081	6.628	-5,17%
	AGRARIA	18	18	13	3	16	19	5,56%
	LAVORO, PREV., ASSIST. OBBLIG	2567	1.192	1.332	87	1.419	2.340	-8,84%
	VOLONTARIA GIURISDIZIONE	429	915	83	778	861	483	12,59%
<b>CORTE D'APPELLO</b>	<b>TOTALE</b>	<b>10003</b>	<b>4.844</b>	<b>3989</b>	<b>1388</b>	<b>5377</b>	<b>9470</b>	<b>-5,33%</b>

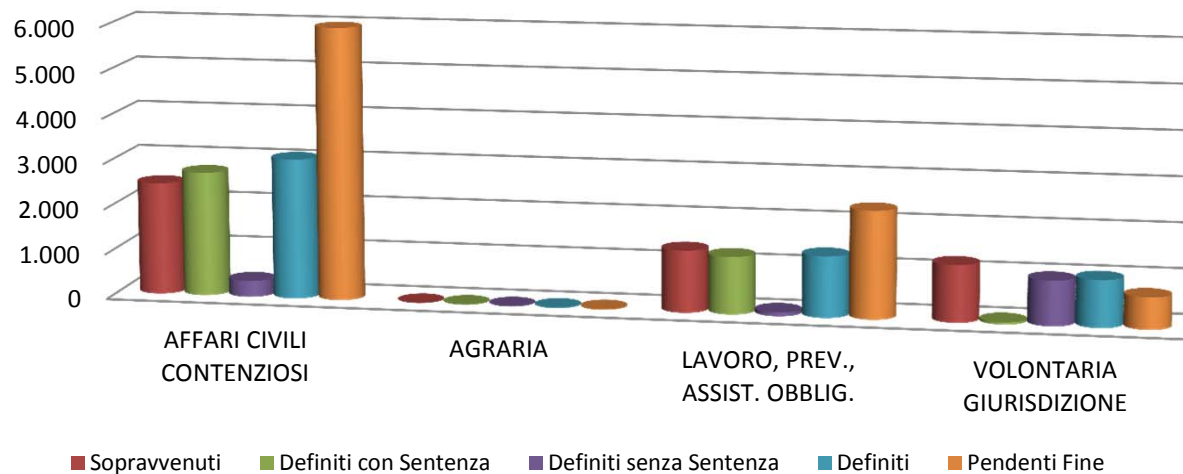
## Movimento dei Procedimenti Civili in Corte d'Appello - Anno Giudiziario 2018/2019

Ufficio	Ruolo	Pendenti Inizio	Sopravvenuti	Definiti con Sentenza	Definiti senza Sentenza	Definiti	Pendenti Fine	Variaz % Pendenti rispetto periodo precedente
CORTE D'APPELLO	AFFARI CIVILI CONTENZIOSI	6628	2.467	2.730	354	3.084	6.010	-9,32%
	AGRARIA	19	5	6	4	10	15	-21,05%
	LAVORO, PREV., ASSIST. OBBLIG	2340	1.364	1.259	82	1.341	2.363	0,98%
	VOLONTARIA GIURISDIZIONE	483	1.251	49	987	1.036	698	44,51%
<b>CORTE D'APPELLO</b>	<b>TOTALE</b>	<b>9470</b>	<b>5.087</b>	<b>4044</b>	<b>1427</b>	<b>5471</b>	<b>9086</b>	<b>-4,05%</b>

### Indici di Ricambio, Indici di Smaltimento e Durata in anni, per principali materie di competenza

Ufficio	Ruolo	Anno Giudiziario 2017/2018			Anno Giudiziario 2018/2019			Variazione percentuale A.G. 2018/2019 vs. A.G. 2017/2018		
		Indice di ricambio	Indice di smaltimento	Durata in anni	Indice di ricambio	Indice di smaltimento	Durata in anni	Indice di ricambio	Indice di smaltimento	Durata in anni
CORTE D'APPELLO	AFFARI CIVILI CONTENZIOSI	113,3%	31,7%	2,35	125,0%	33,9%	2,28	10,3%	6,8%	-3,0%
	AGRARIA	88,9%	44,4%	1,09	200,0%	41,7%	2,27	125,0%	-6,2%	108,3%
	LAVORO, PREV., ASSIST. OBBLIG	119,0%	37,7%	1,88	98,3%	36,2%	1,74	-17,4%	-4,1%	-7,5%
	VOLONTARIA GIURISDIZIONE	94,1%	64,1%	0,51	82,8%	59,7%	0,52	-12,0%	-6,7%	0,6%
<b>CORTE D'APPELLO</b>	<b>TOTALE</b>	<b>111,0%</b>	<b>36,2%</b>	<b>1,91</b>	<b>107,5%</b>	<b>37,6%</b>	<b>1,76</b>	<b>-3,1%</b>	<b>3,8%</b>	<b>-7,8%</b>

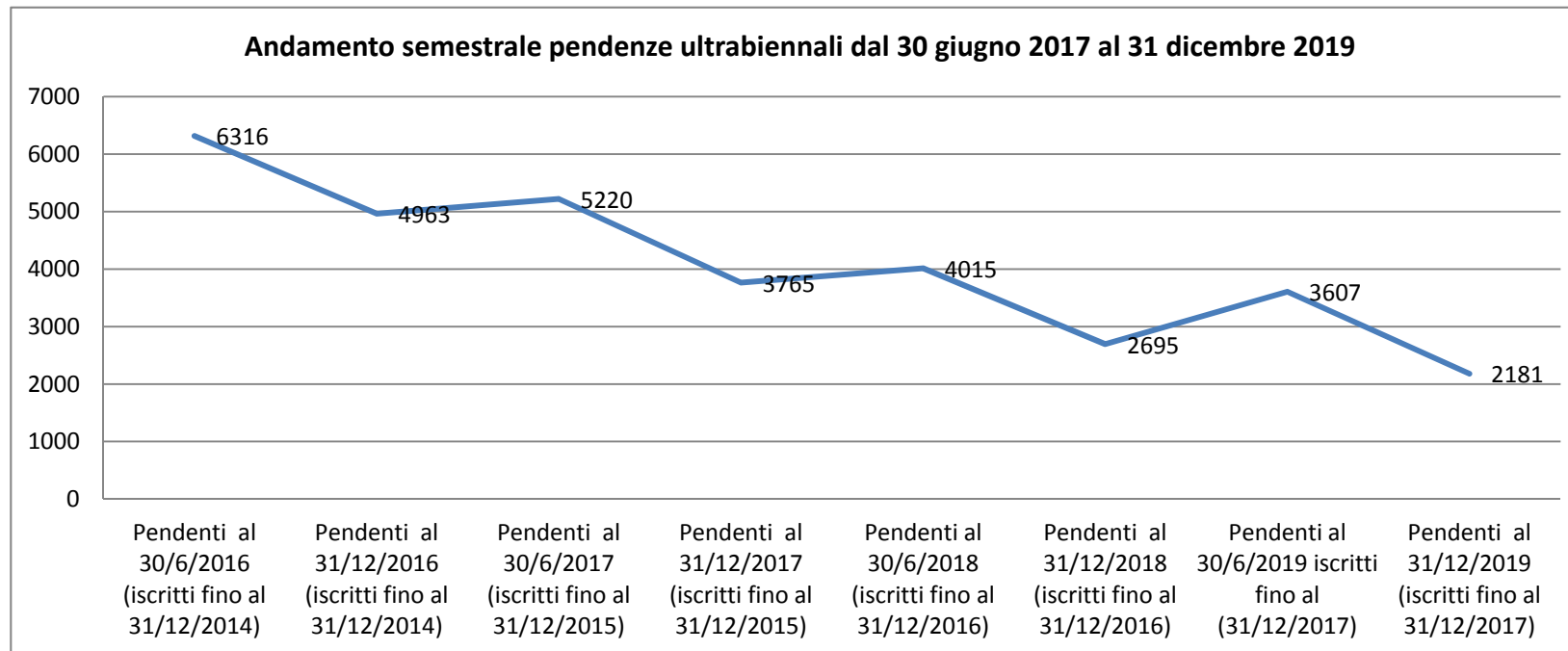
**Movimento dei Procedimenti Civili in Corte d'Appello - Anno Giudiziario 2018/2019**



**CORTE DI APPELLO DI CATANIA  
SEZIONI CIVILI**

**Andamento semestrale pendenze ultrabiennali dal 30 giugno 2017 al 31 dicembre 2019**

Andamento pendenti ultratriennali	Pendenti al 30/6/2016 (iscritti fino al 31/12/2014)	Pendenti al 31/12/2016 (iscritti fino al 31/12/2014)	Pendenti al 30/6/2017 (iscritti fino al 31/12/2015)	Pendenti al 31/12/2017 (iscritti fino al 31/12/2015)	Pendenti al 30/6/2018 (iscritti fino al 31/12/2016)	Pendenti al 31/12/2018 (iscritti fino al 31/12/2016)	Pendenti al 30/6/2019 (iscritti fino al 31/12/2017)	Pendenti al 31/12/2019 (iscritti fino al 31/12/2017)
Valori	6316	4963	5220	3765	4015	2695	3607	2181
Variazioni % rispetto al periodo precedente	-	-21,4%	5,2%	-27,9%	6,6%	-32,9%	33,8%	-39,5%
Variazioni % rispetto all'anno precedente	-	-	-	-24,1%	-	-28,4%	-	-19,1%
Variazione % complessiva	-	-	-	-	-	-	-	-65,5%



## CORTE DI APPELLO DI CATANIA

Pendenti finali per anno di iscrizione a ruolo al 30/6/2019

ANNO DI ISCRIZIONE	AFFARI CIVILI CONTENZIOSI	AGRARIA	LAVORO, PREV., ASSIST. OBBLIG.	VOLONTARIA GIURISDIZIONE	Totale	Valore percentuale
2004	1			1	2	0,02%
2006	1				1	0,01%
2007	1				1	0,01%
2008	1				1	0,01%
2010	1				1	0,01%
2011	16				16	0,18%
2012	28				28	0,31%
2013	92				92	1,01%
2014	164				164	1,80%
2015	302	1	5		308	3,39%
2016	606	2	145	4	757	8,33%
2017	1.634	3	576	24	2.237	24,62%
2018	1.976	5	953	128	3.062	33,70%
2019	1.190	1	684	541	2.416	26,59%
<b>Totale</b>	<b>6.013</b>	<b>12</b>	<b>2.363</b>	<b>698</b>	<b>9.086</b>	<b>100%</b>

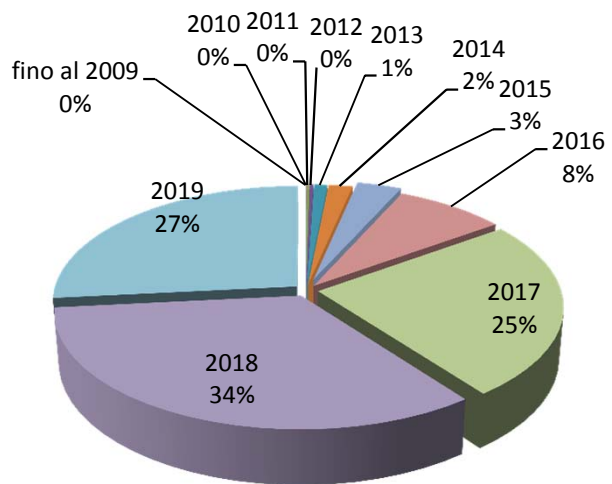
Fonte STAMPE CODICE OGGETTO GIUDICE CIVILE...2° trimestre 2019

Pendenti finali per anno di iscrizione a ruolo al 31/12/2019

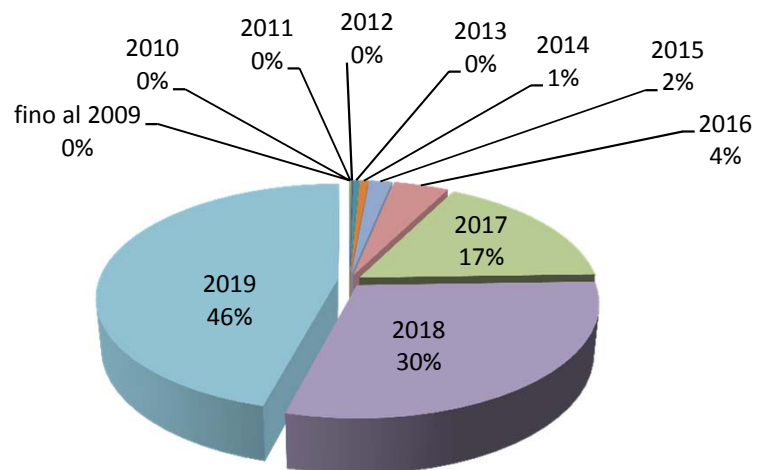
ANNO DI ISCRIZIONE	AFFARI CIVILI CONTENZIOSI	AGRARIA	LAVORO, PREV., ASSIST. OBBLIG.	VOLONTARIA GIURISDIZIONE	Totale	Valore percentuale
2004	1			1	2	0,02%
2006	0				0	0,00%
2007	1				1	0,01%
2008	1				1	0,01%
2010	1				1	0,01%
2011	10				10	0,11%
2012	11				11	0,12%
2013	41				41	0,46%
2014	62				62	0,70%
2015	159	0	0		159	1,79%
2016	369	0	15	1	385	4,33%
2017	1.177	3	317	12	1.509	16,95%
2018	1.778	4	804	52	2.638	29,64%
2019	2.121	4	1.290	666	4.081	45,85%
<b>Totale</b>	<b>5.732</b>	<b>11</b>	<b>2.426</b>	<b>732</b>	<b>8.901</b>	<b>100%</b>

Fonte STAMPE CODICE OGGETTO GIUDICE CIVILE...4° trimestre 2019

**Pendenti finali per anno di iscrizione a ruolo al  
30/6/2019**



**Pendenti finali per anno di iscrizione a ruolo al  
31/12/2019**

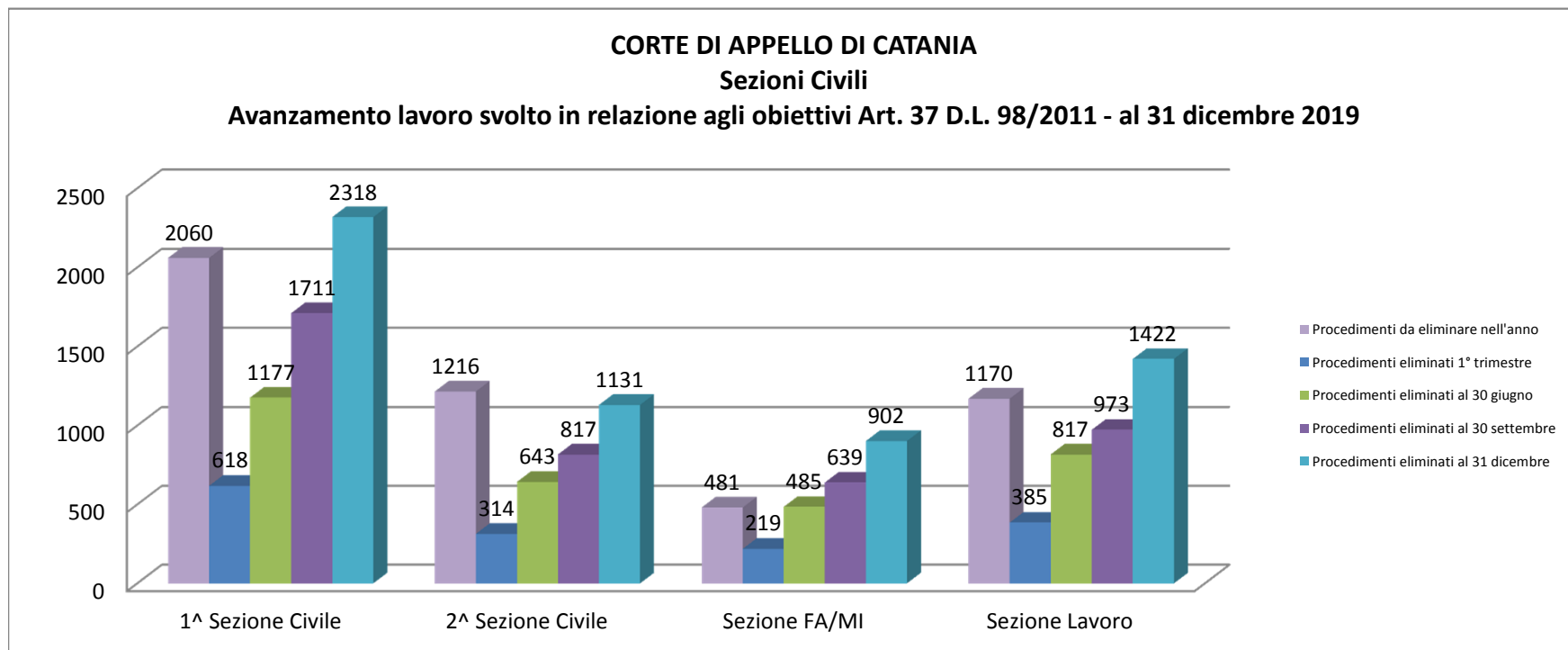


## CORTE DI APPELLO DI CATANIA

### Sezioni Civili

**Lavoro svolto per trimestri del 2019 e avanzamento in relazione agli obiettivi Art. 37 D.L. 98/2011**

	1 <sup>a</sup> Sezione Civile	2 <sup>a</sup> Sezione Civile	Sezione FA/MI	Sezione Lavoro	Totale
<b>Procedimenti da eliminare nell'anno</b>	<b>2060</b>	<b>1216</b>	<b>481</b>	<b>1170</b>	<b>4927</b>
Procedimenti eliminati 1° trimestre	618	314	219	385	<b>1536</b>
% procedimenti eliminati al 31 marzo rispetto all'obiettivo	30,0%	25,8%	45,5%	32,9%	<b>31,2%</b>
Procedimenti eliminati 2° trimestre	559	329	266	432	<b>1586</b>
Procedimenti eliminati al 30 giugno	1177	643	485	817	<b>3122</b>
% procedimenti eliminati al 30 giugno rispetto all'obiettivo	57,1%	52,9%	100,8%	69,8%	<b>63,4%</b>
Procedimenti eliminati 3° trimestre	534	174	154	156	<b>1018</b>
Procedimenti eliminati al 30 settembre	1711	817	639	973	<b>4140</b>
% procedimenti eliminati al 30 settembre rispetto all'obiettivo	83,1%	67,2%	132,8%	83,2%	<b>84,0%</b>
Procedimenti eliminati 4° trimestre	607	314	263	449	<b>1633</b>
Procedimenti eliminati al 31 dicembre	2318	1131	902	1422	<b>5773</b>
% procedimenti eliminati al 31 dicembre rispetto all'obiettivo	112,5%	93,0%	187,5%	121,5%	<b>117,2%</b>



**Movimento dei Procedimenti Civili SICID presso i Tribunali ordinari per Ruolo - Anno Giudiziario 2018/2019**

Nota: sono esclusi i dati del Giudice tutelare, dell'ATP in materia di previdenza e le verbalizzazioni di dichiarazione giurata

Circondario di Tribunale Ordinario di:	Ruolo	Pendenti Inizio	Sopravvenuti	Definiti	di cui Definiti con Sentenza	Pendenti Fine	Variaz % Pendenti rispetto periodo precedente
Caltagirone	AFFARI CIVILI CONTENZIOSI	3.587	916	866	414	3.637	1,39%
	LAVORO, PREV., ASSIST. OBBLIG.	2.502	825	1.000	365	2.327	-6,99%
	PROCEDIMENTI SPECIALI SOMMARI	167	748	709	0	206	23,35%
	VOLONTARIA GIURISDIZIONE	152	519	508	0	163	7,24%
<b>Caltagirone</b>	<b>TOTALE</b>	<b>6408</b>	<b>3008</b>	<b>3.083</b>	<b>779</b>	<b>6333</b>	<b>-1,17%</b>

Circondario di Tribunale Ordinario di:	Ruolo	Pendenti Inizio	Sopravvenuti	Definiti	di cui Definiti con Sentenza	Pendenti Fine	Variaz % Pendenti rispetto periodo precedente
Catania	AFFARI CIVILI CONTENZIOSI	32.927	11.210	11.745	4.876	32.392	-1,62%
	LAVORO, PREV., ASSIST. OBBLIG.	16.662	8.908	10.686	5.436	14.884	-10,67%
	PROCEDIMENTI SPECIALI SOMMARI	2.368	9.061	9.802	70	1.627	-31,29%
	VOLONTARIA GIURISDIZIONE	1.440	3.958	4.461	16	937	-34,93%
<b>Catania</b>	<b>TOTALE</b>	<b>53397</b>	<b>33137</b>	<b>36694</b>	<b>10398</b>	<b>49840</b>	<b>-6,66%</b>

**Movimento dei Procedimenti Civili SICID presso i Tribunali ordinari per Ruolo - Anno Giudiziario 2018/2019**

**Nota: sono esclusi i dati del Giudice tutelare, dell'ATP in materia di previdenza e le verbalizzazioni di dichiarazione giurata**

Circondario di Tribunale Ordinario di:	Ruolo	Pendenti Inizio	Sopravvenuti	Definiti	di cui Definiti con Sentenza	Pendenti Fine	Variaz % Pendenti rispetto periodo precedente
Ragusa	AFFARI CIVILI CONTENZIOSI	7.713	2.669	2.805	1.486	7.577	-1,76%
	LAVORO, PREV., ASSIST. OBBLIG.	6.061	2.449	2.904	1.314	5.606	-7,51%
	PROCEDIMENTI SPECIALI SOMMARI	485	2.823	2.987	5	321	-33,81%
	VOLONTARIA GIURISDIZIONE	306	1.387	1.411	9	282	-7,84%
<b>Ragusa</b>	<b>TOTALE</b>	<b>14565</b>	<b>9328</b>	<b>10107</b>	<b>2814</b>	<b>13786</b>	<b>-5,35%</b>
Circondario di Tribunale Ordinario di:	Ruolo	Pendenti Inizio	Sopravvenuti	Definiti	di cui Definiti con Sentenza	Pendenti Fine	Variaz % Pendenti rispetto periodo precedente
Siracusa	AFFARI CIVILI CONTENZIOSI	10.087	3.869	4.134	2.095	9.822	-2,63%
	LAVORO, PREV., ASSIST. OBBLIG.	4.921	3.003	3.097	1.309	4.827	-1,91%
	PROCEDIMENTI SPECIALI SOMMARI	717	2.833	2.846	8	704	-1,81%
	VOLONTARIA GIURISDIZIONE	588	1.723	1.587	7	724	23,13%
<b>Siracusa</b>	<b>TOTALE</b>	<b>16.313</b>	<b>11428</b>	<b>11664</b>	<b>3419</b>	<b>16077</b>	<b>-1,45%</b>
<b>DISTRETTO DI</b>	<b>CATANIA</b>	<b>90.683</b>	<b>56901</b>	<b>61548</b>	<b>17410</b>	<b>86036</b>	<b>-5,12%</b>



### Movimento complessivo dei Procedimenti Civili presso i Tribunali Ordinari - Anno Giudiziario 2017/2018

Circondario di Tribunale Ordinario di:	Pendenti Inizio	Sopravvenuti	Definiti con Sentenza	Definiti senza Sentenza	Definiti	Pendenti Fine	Variaz % Pendenti rispetto periodo precedente
Caltagirone	6518	3.066	901	2.266	3.167	6.417	-1,55%
Catania	55792	33.880	10.221	25.320	35.541	54.131	-2,98%
Ragusa	14388	9.553	2.452	6.973	9.425	14.516	0,89%
Siracusa	16529	12.004	3.233	8.990	12.223	16.310	-1,32%
<b>TOTALE DISTRETTO</b>	<b>93227</b>	<b>58503</b>	<b>16807</b>	<b>43549</b>	<b>60356</b>	<b>91374</b>	<b>-1,99%</b>

### Movimento complessivo dei Procedimenti Civili presso i Tribunali Ordinari - Anno Giudiziario 2018/2019

Circondario di Tribunale Ordinario di:	Pendenti Inizio	Sopravvenuti	Definiti con Sentenza	Definiti senza Sentenza	Definiti	Pendenti Fine	Variaz % Pendenti rispetto periodo precedente
Caltagirone	6408	3008	779	2304	3083	6333	-1,17%
Catania	53397	33137	10398	26296	36694	49840	-6,66%
Ragusa	14565	9328	2814	7293	10107	13786	-5,35%
Siracusa	16313	11428	3419	8245	11664	16077	-1,45%
<b>TOTALE DISTRETTO</b>	<b>90683</b>	<b>56901</b>	<b>17410</b>	<b>44138</b>	<b>61548</b>	<b>86036</b>	<b>-5,12%</b>

### Indici di Ricambio, Indici di Smaltimento e Durata in anni, per Circondario

Circondario di Tribunale Ordinario di:	Anno Giudiziario 2017/2018			Anno Giudiziario 2018/2019			Variazione percentuale A.G. 2018/2019 vs. A.G. 2017/2018		
	Indice di ricambio	Indice di smaltimento	Durata in anni	Indice di ricambio	Indice di smaltimento	Durata in anni	Indice di ricambio	Indice di smaltimento	Durata in anni
Caltagirone	103,3%	33,0%	2,08	102,5%	32,7%	2,09	-0,8%	-0,9%	0,8%
Catania	104,9%	39,6%	1,58	110,7%	42,4%	1,48	5,6%	7,0%	-6,6%
Ragusa	98,7%	39,4%	1,52	108,4%	42,3%	1,46	9,8%	7,5%	-4,2%
Siracusa	101,8%	42,8%	1,36	102,1%	42,0%	1,40	0,2%	-1,8%	3,5%
<b>TOTALE DISTRETTO</b>	<b>103,2%</b>	<b>39,8%</b>	<b>1,55</b>	<b>108,2%</b>	<b>41,7%</b>	<b>1,49</b>	<b>4,8%</b>	<b>4,8%</b>	<b>-3,9%</b>

## Uffici di TRIBUNALE

### Pendenti finali per anno di iscrizione a ruolo al 30/6/2019

Nota: sono esclusi i dati del Giudice tutelare, dell'ATP in materia di previdenza e le verbalizzazioni di dichiarazione giurata

<i>Circondario di Tribunale Ordinario di:</i>	<i>Anno di iscrizione</i>	<i>AFFARI CIVILI CONTENZIOSI</i>	<i>LAVORO, PREV., ASSIST. OBBLIG.</i>	<i>PROCEDIM ENTI SPECIALI SOMMARI</i>	<i>VOLONTA RIA GIURISDIZI ONE</i>	<b>Totale</b>	<b>Valore percentuale</b>
<b>Caltagirone</b>	<b>fino al 2000</b>	0	0	0	2	<b>2</b>	<b>0,03%</b>
	<b>2001-2005</b>	8	0	0	1	<b>9</b>	<b>0,14%</b>
	<b>2006</b>	2	0	0	0	<b>2</b>	<b>0,03%</b>
	<b>2007</b>	9	0	0	1	<b>10</b>	<b>0,16%</b>
	<b>2008</b>	6	0	0	0	<b>6</b>	<b>0,09%</b>
	<b>2009</b>	35	0	1	0	<b>36</b>	<b>0,57%</b>
	<b>2010</b>	98	1	0	0	<b>99</b>	<b>1,56%</b>
	<b>2011</b>	261	54	0	1	<b>316</b>	<b>4,99%</b>
	<b>2012</b>	253	209	0	0	<b>462</b>	<b>7,30%</b>
	<b>2013</b>	340	222	1	0	<b>563</b>	<b>8,89%</b>
	<b>2014</b>	333	328	4	3	<b>668</b>	<b>10,55%</b>
	<b>2015</b>	344	348	4	2	<b>698</b>	<b>11,02%</b>
	<b>2016</b>	398	365	2	6	<b>771</b>	<b>12,17%</b>
	<b>2017</b>	484	276	3	14	<b>777</b>	<b>12,27%</b>
	<b>2018</b>	634	289	32	49	<b>1.004</b>	<b>15,85%</b>
<b>2019</b>	432	235	159	84	<b>910</b>	<b>14,37%</b>	
<b>Totale Caltagirone</b>		<b>3.637</b>	<b>2.327</b>	<b>206</b>	<b>163</b>	<b>6.333</b>	<b>100,00%</b>

## Uffici di TRIBUNALE

### Pendenti finali per anno di iscrizione a ruolo al 30/6/2019

Nota: sono esclusi i dati del Giudice tutelare, dell'ATP in materia di previdenza e le verbalizzazioni di dichiarazione giurata

Circondario di Tribunale Ordinario di:	Anno di iscrizione	AFFARI CIVILI CONTENZIOSI	LAVORO, PREV., ASSIST. OBBLIG.	PROCEDIM ENTI SPECIALI SOMMARI	VOLONTA RIA GIURISDIZI ONE	Totale	Valore percentuale
Catania	fino al 2000	6	0	0	3	9	0,02%
	2001-2005	22	0	1	10	33	0,07%
	2006	19	0	0	3	22	0,04%
	2007	31	0	0	2	33	0,07%
	2008	56	0	0	4	60	0,12%
	2009	117	0	1	2	120	0,24%
	2010	186	7	4	3	200	0,40%
	2011	334	80	3	5	422	0,85%
	2012	611	128	3	6	748	1,50%
	2013	927	202	6	9	1.144	2,30%
	2014	1.346	468	8	7	1.829	3,67%
	2015	3.462	1.046	14	13	4.535	9,10%
	2016	4.775	2.060	24	34	6.893	13,83%
	2017	5.905	3.773	75	106	9.859	19,78%
	2018	9.292	4.189	285	295	14.061	28,21%
	2019	5.303	2.931	1.203	435	9.872	19,81%
<b>Totale Catania</b>		<b>32.392</b>	<b>14.884</b>	<b>1.627</b>	<b>937</b>	<b>49.840</b>	<b>100,00%</b>

## Uffici di TRIBUNALE

### Pendenti finali per anno di iscrizione a ruolo al 30/6/2019

Nota: sono esclusi i dati del Giudice tutelare, dell'ATP in materia di previdenza e le verbalizzazioni di dichiarazione giurata

Circondario di Tribunale Ordinario di:	Anno di iscrizione	AFFARI CIVILI CONTENZIOSI	LAVORO, PREV., ASSIST. OBBLIG.	PROCEDIM ENTI SPECIALI SOMMARI	VOLONTA RIA GIURISDIZI ONE	Totale	Valore percentuale
Ragusa	fino al 2000	3	0	0	3	6	0,04%
	2001-2005	0	0	0	3	3	0,02%
	2006	3	0	0	2	5	0,04%
	2007	1	0	0	2	3	0,02%
	2008	6	0	0	0	6	0,04%
	2009	42	2	0	4	48	0,35%
	2010	88	0	0	0	88	0,64%
	2011	174	21	1	3	199	1,44%
	2012	323	129	2	3	457	3,31%
	2013	492	495	2	7	996	7,22%
	2014	625	674	0	0	1.299	9,42%
	2015	687	768	3	4	1.462	10,60%
	2016	950	635	6	12	1.603	11,63%
	2017	1.300	1.125	10	19	2.454	17,80%
	2018	1.590	1.037	44	60	2.731	19,81%
	2019	1.293	720	253	160	2.426	17,60%
<b>Totale Ragusa</b>		<b>7.577</b>	<b>5.606</b>	<b>321</b>	<b>282</b>	<b>13.786</b>	<b>100,00%</b>

## Uffici di TRIBUNALE

### Pendenti finali per anno di iscrizione a ruolo al 30/6/2019

Nota: sono esclusi i dati del Giudice tutelare, dell'ATP in materia di previdenza e le verbalizzazioni di dichiarazione giurata

<i>Circondario di Tribunale Ordinario di:</i>	<i>Anno di iscrizione</i>	<i>AFFARI CIVILI CONTENZIOSI</i>	<i>LAVORO, PREV., ASSIST. OBBLIG.</i>	<i>PROCEDIM ENTI SPECIALI SOMMARI</i>	<i>VOLONTA RIA GIURISDIZI ONE</i>	<b>Totale</b>	<b>Valore percentuale</b>
Siracusa	fino al 2000	7	0	0	4	11	0,07%
	2001-2005	51	0	2	21	74	0,46%
	2006	28	0	0	2	30	0,19%
	2007	39	0	0	1	40	0,25%
	2008	87	0	1	2	90	0,56%
	2009	89	0	3	5	97	0,60%
	2010	161	4	1	4	170	1,06%
	2011	161	41	4	2	208	1,29%
	2012	255	88	3	7	353	2,20%
	2013	525	158	4	7	694	4,32%
	2014	685	245	2	10	942	5,86%
	2015	868	331	7	19	1.225	7,62%
	2016	1.190	723	5	37	1.955	12,16%
	2017	1.679	824	47	74	2.624	16,32%
	2018	2.273	1.334	121	258	3.986	24,79%
2019	1.724	1.079	504	271	3.578	22,26%	
<b>Totale Siracusa</b>		<b>9.822</b>	<b>4.827</b>	<b>704</b>	<b>724</b>	<b>16.077</b>	<b>100,00%</b>

DATI PENALI  
FLUSSI STATISTICI PER TIPOLOGIA DI UFFICIO

Tav. 1 - Procedimenti penali iscritti, definiti e pendenti nell'A.G. 2018/2019. Confronto con l'A.G. precedente e variazioni percentuali.

Tipologia Ufficio	Materia	A.G. 2016/2017			A.G. 2017/2018			A.G. 2018/2019			Variazione percentuale A.G. 2018/2019 vs. A.G. 2017/2018		
		Iscritti	Definiti	Finali	Iscritti	Definiti	Finali	Iscritti	Definiti	Finali	Iscritti	Definiti	Finali
Procura Generale	Avocazioni	6	6	3	2	3	2	10	2	10	400,0%	-33,3%	400,0%
	Esecuzioni penali	946	903	2.515	975	901	2.589	880	1.116	2.353	-9,7%	23,9%	-9,1%
Corte di Appello	Appello ordinario	5.424	4.076	13.131	4.442	4.700	12.873	4.486	4.269	13.090	1,0%	-9,2%	1,7%
	Appello assise	37	31	47	33	40	40	43	41	42	30,3%	2,5%	5,0%
	Appello minorenni	133	128	51	134	141	44	151	105	90	12,7%	-25,5%	104,5%
<b>Totale Corte d'Appello</b>		<b>5.594</b>	<b>4.235</b>	<b>13.229</b>	<b>4.609</b>	<b>4.881</b>	<b>12.957</b>	<b>4.680</b>	<b>4.415</b>	<b>13.222</b>	<b>1,5%</b>	<b>-9,5%</b>	<b>2,0%</b>
Tribunale per i Minorenni	Sezione dibattimento	131	119	117	147	130	134	163	122	175	10,9%	-6,2%	30,6%
	Sezione GIP	706	717	185	718	775	128	660	594	194	-8,1%	-23,4%	51,6%
	Sezione GUP	521	490	544	632	488	688	491	573	606	-22,3%	17,4%	-11,9%
<b>Totale Tribunale per i minorenni</b>		<b>1.358</b>	<b>1.326</b>	<b>846</b>	<b>1.497</b>	<b>1.393</b>	<b>950</b>	<b>1.314</b>	<b>1.289</b>	<b>975</b>	<b>-12,2%</b>	<b>-7,5%</b>	<b>2,6%</b>
Tribunale e relative sezioni	Sezione GIP/GUP - NOTI	613	478	1.794	580	525	1.856	607	522	1.948	4,7%	-0,6%	5,0%
	Sezione assise	13.012	10.795	25.982	13.943	10.696	29.147	12.553	11.903	29.593	-10,0%	11,3%	1,5%
	Dibattimento collegiale	256	263	405	202	222	383	235	264	353	16,3%	18,9%	-7,8%
	Dibattimento monocratico	32	19	71	26	25	72	22	33	61	-15,4%	32,0%	-15,3%
	Appello Giudice di Pace	28.387	39.469	33.588	22.012	33.144	21.600	21.483	20.861	21.723	-2,4%	-37,1%	0,6%
<b>Totale Tribunale e relative sezioni distaccate</b>		<b>42.300</b>	<b>51.024</b>	<b>61.840</b>	<b>36.763</b>	<b>44.612</b>	<b>53.058</b>	<b>34.900</b>	<b>33.583</b>	<b>53.678</b>	<b>-5,1%</b>	<b>-24,7%</b>	<b>1,2%</b>
Giudice di pace	Sezione dibattimento	1.605	1.943	3.300	1.573	1.925	2.942	1.992	1.897	2.962	26,6%	-1,5%	0,7%
	Sezione GIP - NOTI	2.802	2.917	680	2.545	2.823	402	1.829	1.928	303	-28,1%	-31,7%	-24,6%
<b>Totale Giudici di Pace</b>		<b>4.407</b>	<b>4.860</b>	<b>3.980</b>	<b>4.118</b>	<b>4.748</b>	<b>3.344</b>	<b>3.821</b>	<b>3.825</b>	<b>3.265</b>	<b>-7,2%</b>	<b>-19,4%</b>	<b>-2,4%</b>
Procura presso il Tribunale	Reati ordinari - NOTI	35.331	38.710	38.265	33.282	35.225	35.228	34.012	34.592	33.419	2,2%	-1,8%	-5,1%
	Reati di competenza DDA - NOTI	504	507	583	466	513	544	413	486	501	-11,4%	-5,3%	-7,9%
	Reati di competenza del GdP - NOTI	4.634	4.583	4.695	4.092	4.612	3.967	3.785	4.080	3.337	-7,5%	-11,5%	-15,9%
<b>Totale Procure presso Tribunale</b>		<b>40.469</b>	<b>43.800</b>	<b>43.543</b>	<b>37.840</b>	<b>40.350</b>	<b>39.739</b>	<b>38.210</b>	<b>39.158</b>	<b>37.257</b>	<b>1,0%</b>	<b>-3,0%</b>	<b>-6,2%</b>
Procura presso il Tribunale per i Minorenni	Registro NOTI - Mod. 52	1.309	1.267	451	1.288	1.362	377	1.090	1.153	314	-15,4%	-15,3%	-16,7%

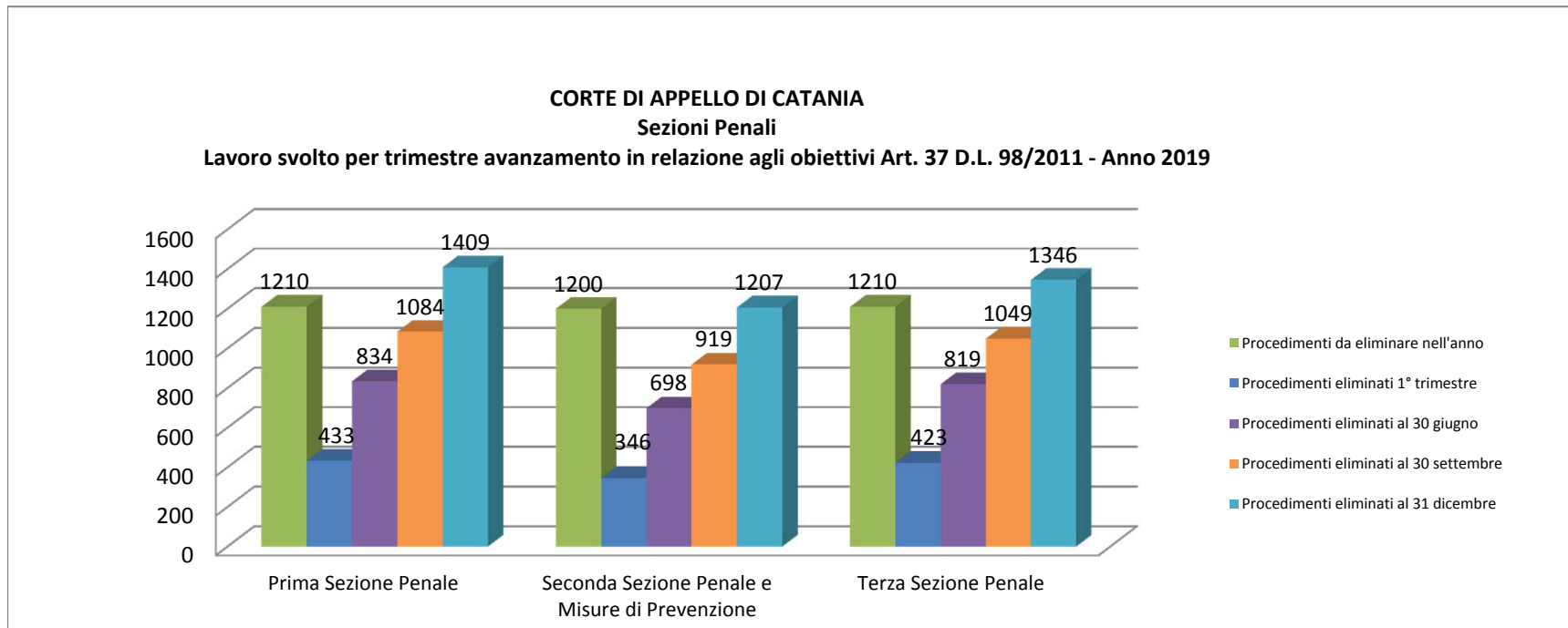
FONTE: DGSTAT

# CORTE DI APPELLO DI CATANIA

## Sezioni Penali

Lavoro svolto per trimestre avanzamento in relazione agli obiettivi Art. 37 D.L. 98/2011 - Anno 2019

Procedimenti penali	Prima Sezione Penale	Seconda Sezione Penale e Misure di Prevenzione	Terza Sezione Penale	TOTALE
Procedimenti da eliminare nell'anno	1210	1200	1210	3620
<b>Procedimenti eliminati 1° trimestre</b>	<b>433</b>	<b>346</b>	<b>423</b>	<b>1180</b>
% procedimenti eliminati rispetto all'obiettivo	35,8%	28,8%	35,0%	32,6%
Procedimenti eliminati 2° trimestre	401	352	396	1130
<b>Procedimenti eliminati al 30 giugno</b>	<b>834</b>	<b>698</b>	<b>819</b>	<b>2351</b>
% procedimenti eliminati al 30 giugno rispetto all'obiettivo	68,9%	58,2%	67,7%	64,9%
Procedimenti eliminati 3° trimestre	250	221	230	672
<b>Procedimenti eliminati al 30 settembre</b>	<b>1084</b>	<b>919</b>	<b>1049</b>	<b>3052</b>
% procedimenti eliminati al 30 settembre rispetto all'obiettivo	89,6%	76,6%	86,7%	84,3%
Procedimenti eliminati 4° trimestre	325	288	297	890
<b>Procedimenti eliminati al 31 dicembre</b>	<b>1409</b>	<b>1207</b>	<b>1346</b>	<b>3962</b>
% procedimenti eliminati al 31 dicembre rispetto all'obiettivo	116,4%	100,6%	111,2%	109,4%

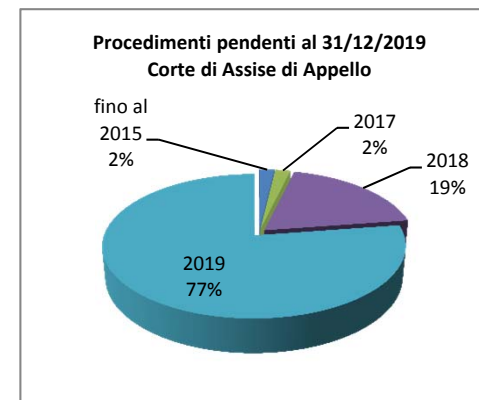
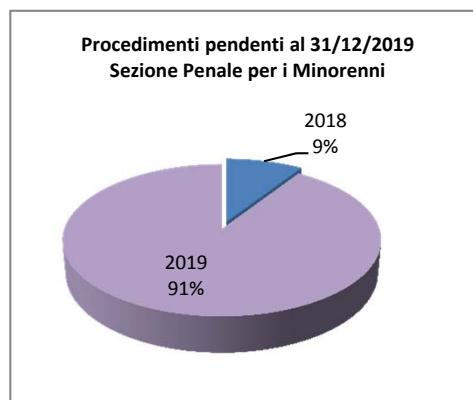
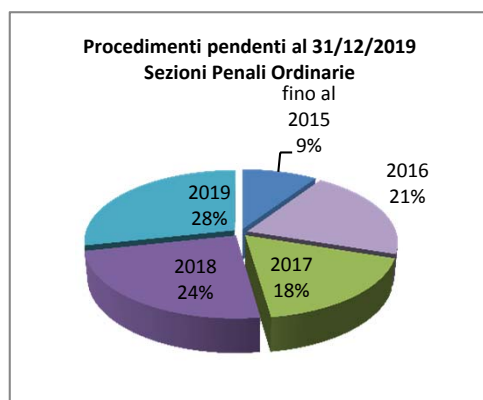


**CORTE DI APPELLO DI CATANIA**  
**Settore penale**  
**Pendenti finali per anno di iscrizione al 30/6/2019**

Anno	Sezioni Penali Ordinarie	Sezione Penale per i Minorenni	Corte di Assise di Appello	Totale
2004	1			
2006	3			
2007	3			3
2008	1			1
2009	9			9
2010	7			7
2011	33			33
2012	76			76
2013	264			264
2014	373		1	374
2015	1203		1	1204
2016	2907		3	2910
2017	2560	4	1	2565
2018	3471	23	15	3509
2019	2179	63	21	2263
<b>Totale</b>	<b>13090</b>	<b>90</b>	<b>42</b>	<b>13218</b>

**CORTE DI APPELLO DI CATANIA**  
**Settore penale**  
**Pendenti finali per anno di iscrizione al 31/12/2019**

Anno	Sezioni Penali Ordinarie	Sezione Penale per i Minorenni	Corte di Assise di Appello	Totale
2004				0
2006	3			3
2007	1			1
2008				0
2009	4			4
2010	4			4
2011	12			12
2012	33			33
2013	108			108
2014	180		1	181
2015	934			934
2016	2803			2803
2017	2399		1	2400
2018	3244	9	10	3263
2019	3858	89	41	3988
<b>Totale</b>	<b>13583</b>	<b>98</b>	<b>53</b>	<b>13734</b>





FLUSSI PER CIRCONDARIO - UFFICI GIUDICANTI

Tav. 2.2 - Movimento dei procedimenti penali Procedimenti penali presso Uffici GIP/GUP, Tribunali e Corti di Assise - A.G. 2018/2019

Circondario	Materia	A.G. 2016/2017			A.G. 2017/2018			A.G. 2018/2019			Variazione percentuale A.G. 2018/2019 vs. A.G. 2017/2018		
		Iscritti	Definiti	Finali	Iscritti	Definiti	Finali	Iscritti	Definiti	Finali	Iscritti	Definiti	Finali
Circondario di Caltagirone	Sezione GIP/GUP - NOTI	1646	3148	758	1396	1368	782	1324	1287	607	-5,2%	-5,9%	-22,4%
	Dibattimento collegiale	35	48	131	55	29	159	72	34	197	30,9%	17,2%	23,9%
	Dibattimento monocratico	1132	937	2723	1228	670	3268	1510	1109	3659	23,0%	65,5%	12,0%
	Appello Giudice di Pace	23	23	42	19	19	42	22	43	23	15,8%	126,3%	-45,2%
	<b>Totale</b>	<b>2836</b>	<b>4156</b>	<b>3654</b>	<b>2698</b>	<b>2086</b>	<b>4251</b>	<b>2928</b>	<b>2473</b>	<b>4486</b>	<b>8,5%</b>	<b>18,6%</b>	<b>5,5%</b>
Circondario di Catania	Sezione GIP/GUP - NOTI	11542	16157	10410	11064	14474	6506	11637	12331	5769	5,2%	-14,8%	-11,3%
	Sezione Assise	23	16	47	19	16	50	14	23	41	-26,3%	43,8%	-18,0%
	Dibattimento collegiale	362	273	1181	314	310	1192	373	329	1236	18,8%	6,1%	3,7%
	Dibattimento monocratico	7165	5439	12652	8078	5905	14767	7002	6112	15491	-13,3%	3,5%	4,9%
	Appello Giudice di Pace	173	156	275	133	148	259	145	130	274	9,0%	-12,2%	5,8%
	<b>Totale</b>	<b>19265</b>	<b>22041</b>	<b>24565</b>	<b>19608</b>	<b>20853</b>	<b>22774</b>	<b>19171</b>	<b>18925</b>	<b>22811</b>	<b>-2,2%</b>	<b>-9,2%</b>	<b>0,2%</b>
Circondario di Ragusa	Sezione GIP/GUP - NOTI	4537	6240	3962	3654	4884	2738	3714	3684	2366	1,6%	-24,6%	-13,6%
	Dibattimento collegiale	81	72	180	84	78	183	75	42	216	-10,7%	-46,2%	18,0%
	Dibattimento monocratico	1823	1869	3444	1944	1560	3827	1454	1625	3659	-25,2%	4,2%	-4,4%
	Appello Giudice di Pace	25	30	31	27	18	39	42	39	42	55,6%	116,7%	7,7%
	<b>Totale</b>	<b>6466</b>	<b>8211</b>	<b>7617</b>	<b>5709</b>	<b>6540</b>	<b>6787</b>	<b>5285</b>	<b>5390</b>	<b>6283</b>	<b>-7,4%</b>	<b>-17,6%</b>	<b>-7,4%</b>
Circondario di Siracusa	Sezione GIP/GUP - NOTI	10662	13924	18458	5898	12418	11574	4808	3559	12981	-18,5%	-71,3%	12,2%
	Sezione Assise	9	3	24	7	9	22	8	10	20	14,3%	11,1%	-9,1%
	Dibattimento collegiale	135	85	302	127	108	322	87	117	299	-31,5%	8,3%	-7,1%
	Dibattimento monocratico	2892	2550	7163	2693	2561	7285	2587	3057	6784	-3,9%	19,4%	-6,9%
	Appello Giudice di Pace	35	54	57	23	37	43	26	52	14	13,0%	40,5%	-67,4%
	<b>Totale</b>	<b>13733</b>	<b>16616</b>	<b>26004</b>	<b>8748</b>	<b>15133</b>	<b>19246</b>	<b>7516</b>	<b>6795</b>	<b>20098</b>	<b>-14,1%</b>	<b>-55,1%</b>	<b>4,4%</b>
Totale distretto	Sezione GIP/GUP - NOTI	28387	39469	33588	22012	33144	21600	21483	20861	21723	-2,4%	-37,1%	0,6%
	Sezione assise	32	19	71	26	25	72	22	33	61	-15,4%	32,0%	-15,3%
	Dibattimento collegiale	613	478	1794	580	525	1856	607	522	1948	4,7%	-0,6%	5,0%
	Dibattimento monocratico	13012	10795	25982	13943	10696	29147	12553	11903	29593	-10,0%	11,3%	1,5%
	Appello Giudice di Pace	256	263	405	202	222	383	235	264	353	16,3%	18,9%	-7,8%

FONTE: DGSTAT

## ISCRITTI PER NUMERO IMPUTATI

Tav. 2.2bis - Procedimenti penali iscritti presso Tribunale e Sezioni distaccate nell'A.G. 2018/2019 suddivisi in base al numero degli imputati.

Tribunale e relative sezioni distaccate	Materia	A.G. 2018/2019																	
		Con 1 Imputato		Con 2 Imputati		Con 3 Imputati		Con 4 Imputati		Con 5 Imputati		Da 6 a 10 Imputati		Da 11 a 30 Imputati		Oltre 30 Imputati		Totale iscritti in Tribunale	
		iscritti	% sul totale iscritti	iscritti	% sul totale iscritti	iscritti	% sul totale iscritti	iscritti	% sul totale iscritti	iscritti	% sul totale iscritti	iscritti	% sul totale iscritti	iscritti	% sul totale iscritti	iscritti	% sul totale iscritti	iscritti	% sul totale iscritti
Circondario di Caltagirone	Dibattimento monocratico	1192	78,9%	228	15,1%	50	3,3%	22	1,5%	9	0,6%	6	0,4%	3	0,2%	0	0,0%	1510	100,0%
	Dibattimento collegiale	49	68,1%	9	12,5%	4	5,6%	1	1,4%	2	2,8%	3	4,2%	3	4,2%	1	1,4%	72	100,0%
	Sezione GIP/GUP - NOTI	1035	78,2%	173	13,1%	49	3,7%	24	1,8%	14	1,1%	13	1,0%	12	0,9%	4	0,3%	1324	100,0%
Circondario di Catania	Dibattimento monocratico	6081	86,8%	641	9,2%	153	2,2%	59	0,8%	27	0,4%	26	0,4%	12	0,2%	3	0,0%	7002	100,0%
	Dibattimento collegiale	225	60,3%	69	18,5%	21	5,6%	15	4,0%	9	2,4%	17	4,6%	11	2,9%	6	1,6%	373	100,0%
	Sezione GIP/GUP - NOTI	9464	81,3%	1294	11,1%	364	3,1%	155	1,3%	88	0,8%	149	1,3%	102	0,9%	21	0,2%	11637	100,0%
Circondario di Ragusa	Dibattimento monocratico	1235	84,9%	147	10,1%	39	2,7%	15	1,0%	8	0,6%	7	0,5%	3	0,2%	0	0,0%	1454	100,0%
	Dibattimento collegiale	48	64,0%	14	18,7%	4	5,3%	1	1,3%	4	5,3%	0	0,0%	4	5,3%	0	0,0%	75	100,0%
	Sezione GIP/GUP - NOTI	3037	81,8%	424	11,4%	131	3,5%	46	1,2%	25	0,7%	34	0,9%	16	0,4%	1	0,0%	3714	100,0%
Circondario di Siracusa	Dibattimento monocratico	2264	87,5%	226	8,7%	58	2,2%	20	0,8%	9	0,3%	8	0,3%	2	0,1%	0	0,0%	2587	100,0%
	Dibattimento collegiale	52	59,8%	16	18,4%	4	4,6%	5	5,7%	0	0,0%	6	6,9%	4	4,6%	0	0,0%	87	100,0%
	Sezione GIP/GUP - NOTI	3913	81,4%	569	11,8%	161	3,3%	79	1,6%	32	0,7%	40	0,8%	11	0,2%	3	0,1%	4808	100,0%
Totale distretto	Dibattimento monocratico	10772	85,8%	1242	9,9%	300	2,4%	116	0,9%	53	0,4%	47	0,4%	20	0,2%	3	0,0%	12553	100,0%
	Dibattimento collegiale	374	61,6%	108	17,8%	33	5,4%	22	3,6%	15	2,5%	26	4,3%	22	3,6%	7	1,2%	607	100,0%
	Sezione GIP/GUP - NOTI	17449	81,2%	2460	11,5%	705	3,3%	304	1,4%	159	0,7%	236	1,1%	141	0,7%	29	0,1%	21483	100,0%

FONTE: DGSTAT

Tav. 2.3bis - Procedimenti penali iscritti in Procura della Repubblica nell'A.G. 2018/2019 suddivisi in base al numero degli indagati.

Procura della Repubblica	A.G. 2018/2019																	
	con 1 indagato		con 2 indagati		con 3 indagati		4 indagati		5 indagati		da 6 a 10		da 11 a 30		oltre 30		Totale iscritti in	
	iscritti	% sul totale iscritti	iscritti	% sul totale iscritti	iscritti	% sul totale iscritti	iscritti	% sul totale iscritti	iscritti	% sul totale iscritti	iscritti	% sul totale iscritti	iscritti	% sul totale iscritti	iscritti	% sul totale iscritti	iscritti	% sul totale iscritti
Procura di Caltagirone	1.873	7%	333	9%	102	10%	26	7%	20	10%	29	11%	10	10%	0	0%	2.393	100,0%
Procura di Catania	14.120	50%	1.838	47%	482	47%	183	47%	110	56%	140	55%	61	63%	24	80%	16.958	100,0%
Procura di Ragusa	4.372	15%	643	16%	173	17%	66	17%	27	14%	33	13%	10	10%	4	13%	5.328	100,0%
Procura di Siracusa	8.154	29%	1.103	28%	267	26%	111	29%	40	20%	53	21%	16	16%	2	7%	9.746	100,0%
<b>Totale distretto</b>	<b>27881</b>	<b>100%</b>	<b>3779</b>	<b>100%</b>	<b>1021</b>	<b>100%</b>	<b>391</b>	<b>100%</b>	<b>197</b>	<b>100%</b>	<b>252</b>	<b>100%</b>	<b>118</b>	<b>100%</b>	<b>25</b>	<b>100%</b>	<b>34425</b>	<b>100,0%</b>

FONTE: DGSTAT

## FLUSSI PER CIRCONDARIO - UFFICI REQUIRENTI

Tav. 2.3 - Procedimenti penali, con autore NOTO, iscritti, definiti e pendenti nelle procure del distretto di Catania nell'A.G. 2018/2019

Procure presso il Tribunale	Materia	A.G. 2016/2017			A.G. 2017/2018			A.G. 2018/2019			Variazione percentuale A.G. 201/2019 vs. A.G. 2017/2018		
		Iscritti	Definiti	Finali	Iscritti	Definiti	Finali	Iscritti	Definiti	Finali	Iscritti	Definiti	Finali
<b>Procura di Caltagirone</b>													
	Reati ordinari - NOTI	2.524	2.974	4.149	2.136	2.800	3.479	2.393	2.777	3.077	12,0%	-0,8%	-11,6%
	Reati di competenza del GdP - NOTI	498	520	200	395	422	172	379	326	225	-4,1%	-22,7%	30,8%
<b>Procura di Catania</b>													
	Reati ordinari - NOTI	18.141	17.468	16.557	16.201	16.788	15.854	16.545	16.356	15.070	2,1%	-2,6%	-4,9%
	Reati di competenza DDA - NOTI	504	507	583	466	513	544	413	486	501	-11,4%	-5,3%	-7,9%
	Reati di competenza del GdP - NOTI	1.897	1.641	1.184	1.725	1.649	1.210	1.662	1.608	940	-3,7%	-2,5%	-22,3%
<b>Procura di Ragusa</b>													
	Reati ordinari - NOTI	5.251	6.475	4.253	5.126	6.615	2.747	5.328	5.064	3.021	3,9%	-23,4%	10,0%
	Reati di competenza del GdP - NOTI	855	880	669	808	890	582	655	822	417	-18,9%	-7,6%	-28,4%
<b>Procura di Siracusa</b>													
	Reati ordinari - NOTI	9.415	11.793	13.306	9.819	9.022	13.148	9.746	10.395	12.251	-0,7%	15,2%	-6,8%
	Reati di competenza del GdP - NOTI	1.384	1.542	2.642	1.164	1.651	2.003	1.089	1.324	1.755	-6,4%	-19,8%	-12,4%
<b>Totale distretto</b>													
	Reati ordinari - NOTI	35.331	38.710	38.265	33.282	35.225	35.228	34.012	34.592	33.419	2,2%	-1,8%	-5,1%
	Reati di competenza DDA - NOTI	504	507	583	466	513	544	413	486	501	-11,4%	-5,3%	-7,9%
	Reati di competenza del GdP - NOTI	4.634	4.583	4.695	4.092	4.612	3.967	3.785	4.080	3.337	-7,5%	-11,5%	-15,9%

FONTE: DGSTAT

## DEFINITI PER MODALITA'

Procedimenti contro NOTI definiti presso la Procura della Repubblica secondo le principali modalità di definizione nell'A.G. 2018/2019.

Definiti Procura di:					
Modalità	Caltagirone	Catania	Ragusa	Siracusa	Totale
Richieste di archiviazione	788	6.330	2.041	4.795	<b>13.954</b>
Richieste di rinvio a giudizio ordinario	343	1.681	348	582	<b>2.954</b>
Richieste di riti alternativi	195	2.509	454	1.016	<b>4.174</b>
Citazioni dirette a giudizio	1.171	4.379	899	1.655	<b>8.104</b>
<b>TOTALE</b>	<b>2.497</b>	<b>14.899</b>	<b>3.742</b>	<b>8.048</b>	<b>29.186</b>

FONTE: DGSTAT

Procedimenti contro NOTI definiti presso l'Ufficio GIP/GUP secondo le principali modalità di definizione nell'A.G. 2018/2019.

Definiti GIP/GUP presso il Tribunale di:					
Modalità	Caltagirone	Catania	Ragusa	Siracusa	Totale
Decreti di archiviazione	845	6.926	2.261	1.307	<b>11.339</b>
Sentenze di rito alternativo	64	823	253	391	<b>1.531</b>
Decreti penali di condanna	20	563	4	142	<b>729</b>
Decreti che dispongono il giudizio	287	2.664	469	912	<b>4.332</b>
<b>TOTALE</b>	<b>1.216</b>	<b>10.976</b>	<b>2.987</b>	<b>2.752</b>	<b>17.931</b>

FONTE: DGSTAT

Procedimenti penali definiti con sentenza (di merito) Monocratica distinti per rito nei Tribunali del distretto nell'A.G. 2018/2019.

Definiti con sentenza monocratica					
Rito	Caltagirone	Catania	Ragusa	Siracusa	Totale
Giudizio ordinario	703	3.085	879	1.315	<b>5.982</b>
Giudizio direttissimo	18	86	20	148	<b>272</b>
Applicazione pena su richiesta	93	356	149	112	<b>710</b>
Giudizio immediato	19	74	20	118	<b>231</b>
Giudizio immediato a seguito di opposizione a decre	11	895	76	284	<b>1.266</b>
Giudizio abbreviato	71	619	157	365	<b>1.212</b>
<b>TOTALE</b>	<b>915</b>	<b>5.115</b>	<b>1.301</b>	<b>2.342</b>	<b>9.673</b>
<b>% definiti con rito alternativo sul totale sentenze</b>	<b>23,17%</b>	<b>39,69%</b>	<b>32,44%</b>	<b>43,85%</b>	<b>38,16%</b>

Procedimenti penali definiti con sentenza (di merito) Collegiale distinti per rito nei Tribunali del distretto nell'A.G. 2018/2019.

Definiti con sentenza collegiale					
Rito	Caltagirone	Catania	Ragusa	Siracusa	Totale
Giudizio ordinario	24	235	23	54	<b>336</b>
Giudizio direttissimo		1	1	3	<b>5</b>
Applicazione pena su richiesta	2	1		4	<b>7</b>
Giudizio immediato	3	52	16	23	<b>94</b>
Giudizio di opposizione a decreto penale					
Giudizio abbreviato				8	<b>8</b>
<b>TOTALE</b>	<b>29</b>	<b>289</b>	<b>40</b>	<b>92</b>	<b>450</b>
<b>% definiti con rito alternativo sul totale sentenze</b>	<b>17,24%</b>	<b>18,69%</b>	<b>42,50%</b>	<b>41,30%</b>	<b>25,33%</b>

Fonte DGSTAT

## DEFINITI PER CLASSI DI DURATA

Procedimenti penali definiti distinti per sede, tipo rito e classe di durata nei Tribunali ordinari nell'A.G. 2018/2019.

### TRIBUNALI - SEZIONE DIBATTIMENTO. Definiti con rito collegiale

Tribunale	Classi di durata								Totale rito collegiale	
	Entro 6 mesi		Tra 6 mesi e 1 anno		Tra 1 e 2 anni		In oltre 2 anni		Definiti	% sul totale definiti
	Definiti	% sul totale definiti	Definiti	% sul totale definiti	Definiti	% sul totale definiti	Definiti	% sul totale definiti		
Tribunale di Caltagirone	7	20,59%	1	2,94%	5	14,71%	21	61,76%	34	100,00%
Tribunale di Catania	29	8,81%	21	6,38%	77	23,40%	202	61,40%	329	100,00%
Tribunale di Ragusa	0	0,00%	9	21,43%	21	50,00%	12	28,57%	42	100,00%
Tribunale di Siracusa	32	27,35%	15	12,82%	27	23,08%	43	36,75%	117	100,00%
<b>Totale complessivo</b>	<b>68</b>	<b>13,03%</b>	<b>46</b>	<b>8,81%</b>	<b>130</b>	<b>24,90%</b>	<b>278</b>	<b>53,26%</b>	<b>522</b>	<b>100,00%</b>

Procedimenti penali definiti distinti per sede, tipo rito e classe di durata nei Tribunali ordinari nell'A.G. 2018/2019.

### TRIBUNALI - SEZIONE DIBATTIMENTO. Definiti con rito monocratico

Circondario	Classi di durata								Totale rito monocratico	
	Entro 6 mesi		Tra 6 mesi e 1 anno		Tra 1 e 2 anni		In oltre 2 anni		Definiti	% sul totale definiti
	Definiti	% sul totale definiti	Definiti	% sul totale definiti	Definiti	% sul totale definiti	Definiti	% sul totale definiti		
Circondario di Caltagirone	210	18,94%	98	8,84%	233	21,01%	568	51,22%	1.109	100,0%
Circondario di Catania	1133	18,54%	982	16,07%	1.695	27,73%	2.302	37,66%	6.112	100,0%
Circondario di Ragusa	315	19,38%	197	12,12%	417	25,66%	696	42,83%	1.625	100,0%
Circondario di Siracusa	756	24,73%	314	10,27%	501	16,39%	1.486	48,61%	3.057	100,0%
<b>Totale complessivo</b>	<b>2.414</b>	<b>20,28%</b>	<b>1.591</b>	<b>13,37%</b>	<b>2.846</b>	<b>23,91%</b>	<b>5.052</b>	<b>42,44%</b>	<b>11.903</b>	<b>100,0%</b>

## DEFINITI PER CLASSI DI DURATA

Procedimenti penali definiti distinti per sede e classe di durata nei Tribunali ordinari - Sezione GIP GUP nell'A.G. 2018/2019.

### TRIBUNALI - SEZIONE GIP GUP. Definiti nel Registro Noti

Tribunale	Classi di durata								Totale Sezione Gip Gup Noti	
	Entro 6 mesi		Tra 6 mesi e 1 anno		Tra 1 e 2 anni		In oltre 2 anni		Definiti	% sul totale definiti
	Definiti	% sul totale definiti	Definiti	% sul totale definiti	Definiti	% sul totale definiti	Definiti	% sul totale definiti		
Circondario di Caltagirone	905	70,32%	252	19,58%	112	8,70%	18	1,40%	1.287	100,0%
Circondario di Catania	8038	65,19%	1.674	13,58%	1.433	11,62%	1.186	9,62%	12.331	100,0%
Circondario di Ragusa	2356	63,95%	412	11,18%	634	17,21%	282	7,65%	3.684	100,0%
Circondario di Siracusa	881	24,75%	544	15,29%	861	24,19%	1.273	35,77%	3.559	100,0%
<b>Totale complessivo</b>	<b>12.180</b>	<b>58,39%</b>	<b>2.882</b>	<b>13,82%</b>	<b>3.040</b>	<b>14,57%</b>	<b>2.759</b>	<b>13,23%</b>	<b>20.861</b>	<b>100,0%</b>

Procedimenti penali definiti distinti per sede e classe di durata nelle Procure ordinarie nell'A.G. 2018/2019.

### PROCURE DELLA REPUBBLICA. Definiti nel Registro Noti Mod. 21

Procura della Repubblica	Classi di durata								Totale Procura Noti	
	Entro 6 mesi		Tra 6 mesi e 1 anno		Tra 1 e 2 anni		In oltre 2 anni		Definiti	% sul totale definiti
	Definiti	% sul totale definiti	Definiti	% sul totale definiti	Definiti	% sul totale definiti	Definiti	% sul totale definiti		
Procura di Caltagirone	832	29,92%	326	11,72%	582	20,93%	1.041	37,43%	2.781	100,0%
Procura di Catania	9203	54,64%	1.896	11,26%	2.810	16,68%	2.933	17,41%	16.842	100,0%
Procura di Ragusa	3365	66,38%	698	13,77%	644	12,70%	362	7,14%	5.069	100,0%
Procura di Siracusa	5608	53,61%	967	9,24%	1.231	11,77%	2.655	25,38%	10.461	100,0%
<b>Totale complessivo</b>	<b>19.008</b>	<b>54,07%</b>	<b>3.887</b>	<b>11,06%</b>	<b>5.267</b>	<b>14,98%</b>	<b>6.991</b>	<b>19,89%</b>	<b>35.153</b>	<b>100,0%</b>

FONTE: DGSTAT

**Tav. 2.2 - Intercettazioni. Numero dei bersagli intercettati suddivisi per ufficio, sede e tipologia di bersaglio nell'A.G. 2018/2019**

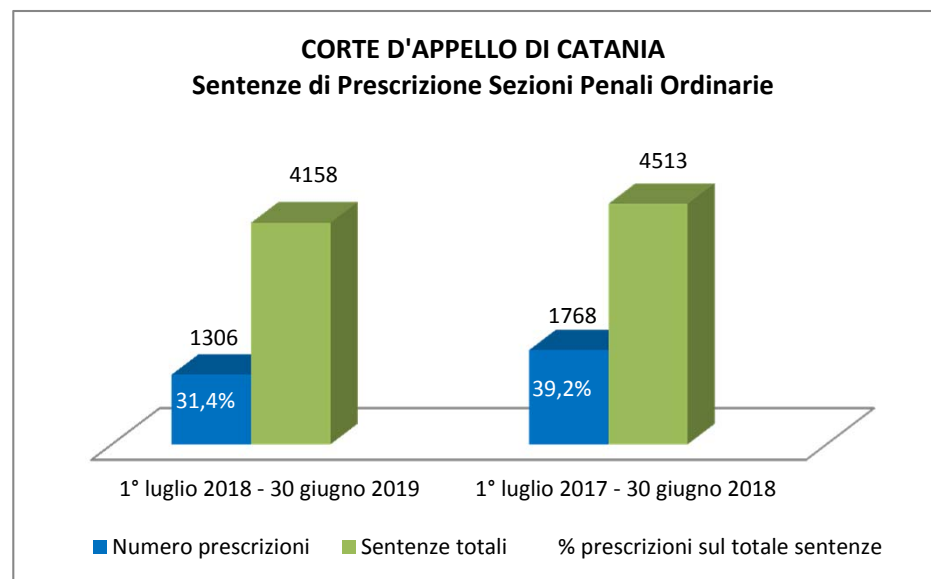
<b>Sezione</b>	<b>Ordinaria</b>			<b>Antimafia</b>			<b>Terrorismo</b>		
<b>Ufficio</b>	<b>Utenze telefoniche</b>	<b>Ambienti</b>	<b>Altre tipologie di bersagli</b>	<b>Utenze telefoniche</b>	<b>Ambienti</b>	<b>Altre tipologie di bersagli</b>	<b>Utenze telefoniche</b>	<b>Ambienti</b>	<b>Altre tipologie di bersagli</b>
Procura Generale della Repubblica presso la Corte di Appello	31	1	0						
Procura della Repubblica presso il Tribunale per i Minorenni	6	0	0						
Procura della Repubblica presso il Tribunale di Caltagirone	124	6	2						
Procura della Repubblica presso il Tribunale di Catania	2118	321	132	1925	294	150	2	2	0
Procura della Repubblica presso il Tribunale di Ragusa	902	139	10						
Procura della Repubblica presso il Tribunale di Siracusa	837	215	3						
<b>Totale distretto</b>	<b>4018</b>	<b>682</b>	<b>147</b>	<b>1925</b>	<b>294</b>	<b>150</b>	<b>2</b>	<b>2</b>	<b>0</b>

Fonte DGSTAT

**CORTE D'APPELLO DI CATANIA**  
**Sentenze di Prescrizione Sezioni Penali Ordinarie**

1° luglio 2018 - 30 giugno 2019		
Numero prescrizioni	Sentenze totali	% prescrizioni sul totale sentenze
1306	4158	31,4%

1° luglio 2017 - 30 giugno 2018		
Numero prescrizioni	Sentenze totali	% prescrizioni sul totale sentenze
1768	4513	39,2%





## PRESCRIZIONI

Tav. 2.5 Incidenza dei procedimenti definiti per PRESCRIZIONE sul totale dei procedimenti definiti.

Circondario di:	Tribunale e relative sezioni		Gip presso il Tribunale	Totale Tribunale	Procura presso il Tribunale
	Dibattimento collegiale	Dibattimento monocratico	Noti Gip Gup		Noti
Caltagirone	2,9%	8,5%	6,1%	7,2%	2,3%
Catania	1,2%	8,8%	2,3%	4,4%	1,7%
Ragusa	2,4%	13,7%	3,5%	6,6%	2,0%
Siracusa	10,3%	14,6%	7,1%	10,5%	5,7%
<b>Totale Distretto</b>	<b>3,4%</b>	<b>10,9%</b>	<b>3,6%</b>	<b>6,2%</b>	<b>3,0%</b>

Tav. 2.5 Procedimenti definiti con Prescrizione per Tribunale

Circondario di:	Tribunale e relative sezioni		Gip presso il Tribunale	Totale Tribunale	Procura presso il Tribunale
	Dibattimento collegiale	Dibattimento monocratico	Noti Gip Gup		Noti Procura
Caltagirone	1	94	79	174	65
Catania	4	540	284	828	282
Ragusa	1	223	130	354	99
Siracusa	12	445	251	708	592
<b>Totale Distretto</b>	<b>18</b>	<b>1.302</b>	<b>744</b>	<b>2.064</b>	<b>1.038</b>

Tav. 2.5 Procedimenti definiti per Tribunale

Circondario di:	Tribunale e relative sezioni		Gip presso il Tribunale	Totale Tribunale	Procura presso il Tribunale
	Dibattimento collegiale	Dibattimento monocratico	Noti Gip Gup		Noti Procura
Caltagirone	34	1.109	1.287	2.430	2.777
Catania	329	6.112	12.331	18.772	16.842
Ragusa	42	1.625	3.684	5.351	5.064
Siracusa	117	3.057	3.559	6.733	10.395
<b>Totale Distretto</b>	<b>522</b>	<b>11.903</b>	<b>20.861</b>	<b>33.286</b>	<b>35.078</b>